# MONTAGE DURCH EINSPANNUNG BREITES ZUBEHÖRSORTIMENT TRAGFÄHIGKEITEN PRO FACHBODEN VON 100 BIS 400 kg



Mit der freundlichen Genehmigung von Animo S.p.A.

# SYSTEM ST

# TECHNISCHE EIGENSCHAFTEN

Die anbaufähige Struktur der Regalsysteme der Serie F ST ist leicht zu montieren: Die Regalrahmen und die Seiten-, Zwischen- und Rückwände werden ohne Schrauben eingespannt. Die Fachböden mit 4 Haken haben Tragfähigkeiten von 100 bis 400 kg. Diese Art von Regal kann durch das Hinzufügen von Flügel- oder Schiebetüren in einen Schrank umgewandelt werden, während Steckwände, Trennwände, Trennleisten und Schubladen mit Einfachauszug (87%) und Teleskopvollauszug (100%) ein organisiertes Lager einrichten. Es kann je nach Bedarf mit verschiedenen Zubehören bereichert werden.

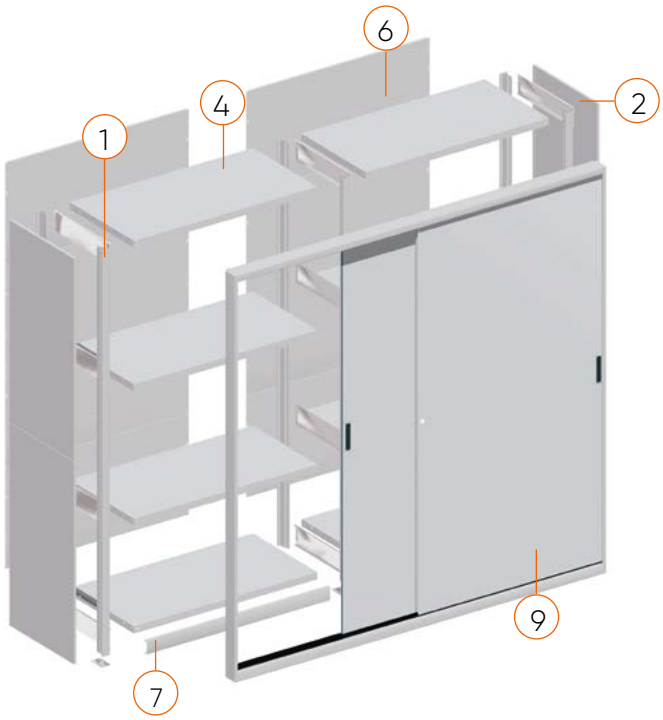


| | KOMPONENTEN DES REGALSYSTEMS F ST |
|---|---|
| 1 | Regalrahmen |
| 2 | Seitenwände |
| 3 | Zwischenwände |
| 4 | Fachböden |
| 5 | Kreuzverbünde |
| 6 | Rückwände |
| 7 | Sockelleisten |
| 8 | Flügeltüren |
| 9 | Schiebetüren |
| 10 | Steckwände |
| 11 | Trennwände |
| 12 | Set Trennleisten, Schüttgut-Trennleisten |
| 13 | Schubladen |

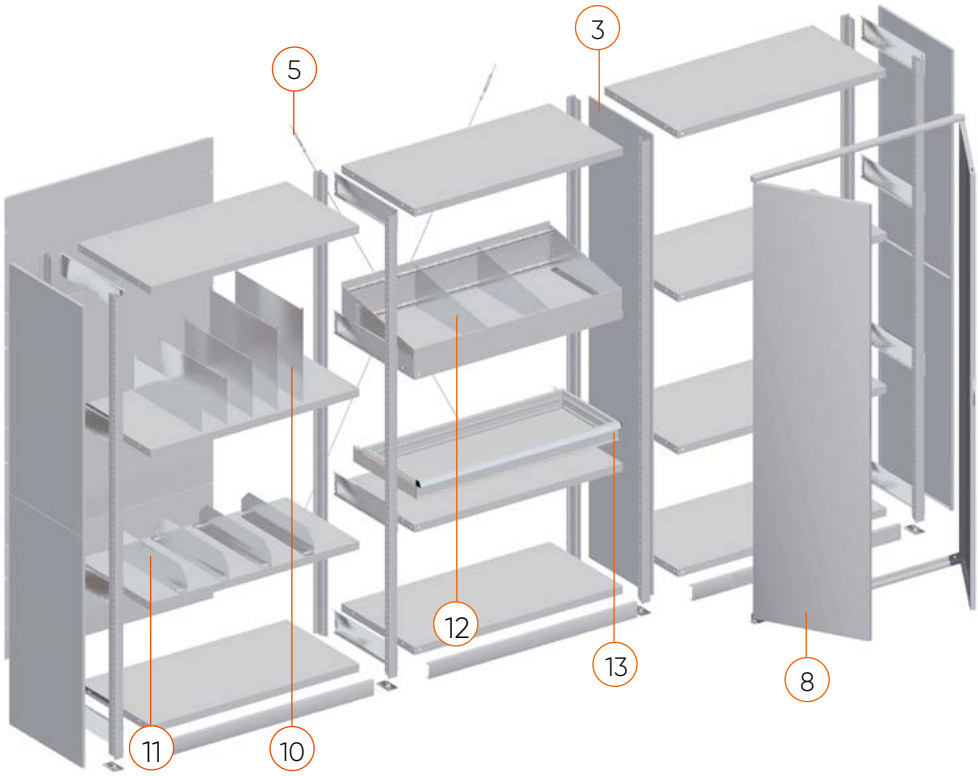

## REGALRAHMEN

Die Rahmen des Regalsystems F ST werden ganz einfach und schnell ohne Schrauben mit verzinkten Traversen montiert.

## SEITEN-, ZWISCHEN- UND RÜCKWÄNDE

Die Seiten-, Zwischen- und Rückwände werden ohne Schrauben durch Einspannung montiert und bilden geschlossene Fächer.

## SCHIEBE- ODER FLÜGELTÜREN

Die Türen schützen die Waren vor Stößen und Staub. Beide Türarten sind mit Sicherheitsschloss und zwei Schlüsseln ausgestattet.

## ZUBEHÖRE

Für eine optimale Raumnutzung im Regal können folgende Zubehöre hinzugefügt werden: Steckwände, Trennwände und verzinkte Trennleisten.



# SYSTEM F ST

H 2000 mm

## ART. F ST S200 53 99

Abmessungen mm 4100x500x2000 H
16 Böden 1000x500x35 H - Tragfähigkeit jedes Bodens 300 kg

Lösungen

Farbauswahl STAHL

RAL 5012 + VERZINKT .54

RAL 7035 + VERZINKT .55

VERZINKT .99

Komponenten/Zubehöre

RAL 5012 .04

RAL 7035 .08

VERZINKT .99

## ZEICHENERKLÄRUNG

TRAGKRAFT DES REGALS

LÄNGE

VERSCHLUSS DES REGALS

! DIE TRAGKRAFTANGABEN SIND NETTOANGABEN UND BEZIEHEN SICH AUF GLEICHMÄSSIG VERTEILTE GEWICHTE

H 2000 mm

| ART. | Abm. mm |
|---|---|
| F ST S200 56 99 | 3100x500x2000 H |

15 Böden 1000x500x35 H - Tragfähigkeit jedes Bodens 300 kg
FARBE VERZINKT

H 2000 mm

| ART. | Abm. mm |
|---|---|
| F ST S200 57 99 | 2100x500x2000 H |

8 Böden 1000x500x35 H - Tragfähigkeit jedes Bodens 300 kg
FARBE VERZINKT

# SYSTEM F ST

Mit der freundlichen Genehmigung von Animo S.p.A.

# RAUMBEDARF DER REGALFELDER

| | A | B | C | |
|---|---|---|---|---|
| 1000 mm | 974 mm | | | FACHBÖDEN LÄNGE |
| 1300 mm | 1274 mm | | | |
| 300 mm | | 321 mm | 642 mm | FACHBÖDEN TIEFE |
| 400 mm | | 421 mm | 842 mm | |
| 500 mm | | 521 mm | 1042 mm | |
| 600 mm | | 621 mm | 1242 mm | |
| 800 mm | | 821 mm | 1642 mm | |

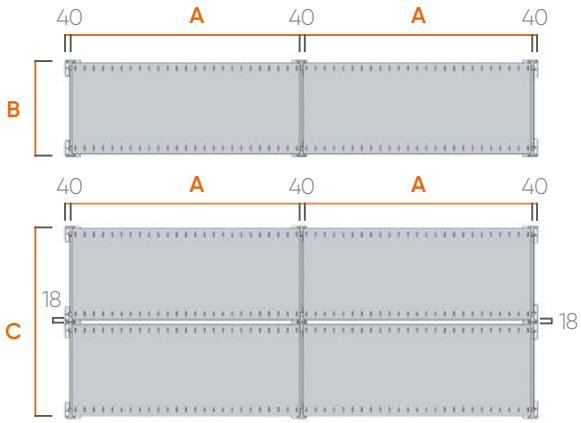


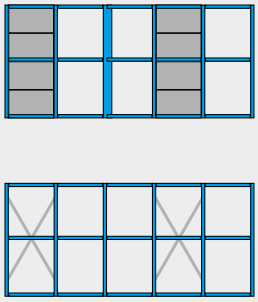

Mindestens bei jedem **3. Regalfeld** muss ein Regalfeld mit Rückwand oder Kreuzverbund montiert werden.

**TRAGFÄHIGKEIT PRO REGALFELD 2300 kg**

# BEFESTIGUNG

## BODENBEFESTIGUNGSSET

**ART. F NC 8999 00 99**

Befestigungsmaterial, bestehend aus 2 Spreizschrauben aus Stahl M8x75 mm für Betonfußböden ohne Risse in oder über der Klasse: C20/25.

## WANDBEFESTIGUNGSBÜGEL

**ART. F ST 0710 00 99**

Alle Regalfelder, die an der Wand befestigt werden müssen, werden serienmäßig mit speziellen Befestigungsbügeln geliefert.

## BEFESTIGUNG DER FUSSPLATTEN

Die Grundfelder werden serienmäßig mit Steckschlüsseln zur Befestigung der Fußplatten geliefert.

DIE REGALFELDER WERDEN DEMONTIERT UND KOMPLETT MIT FUSSPLATTEN GELIEFERT.

# KONFIGURIEREN SIE IHR REGAL

## GRUNDFELD MIT KREUZVERBUND

| | ↔ 1000 mm | | ↔ 1300 mm | |
|---|---|---|---|---|
| | ART. | Tiefe | ART. | Tiefe |
| LACKIERT | F ST A200 30 _ _ | 300 mm | F ST F200 30 _ _ | 300 mm |
| | F ST A200 40 _ _ | 400 mm | F ST F200 40 _ _ | 400 mm |
| | F ST A200 50 _ _ | 500 mm | F ST F200 50 _ _ | 500 mm |
| | F ST A200 60 _ _ | 600 mm | F ST F200 60 _ _ | 600 mm |
| | F ST A200 80 _ _ | 800 mm | F ST F200 80 _ _ | 800 mm |
| VERZINKT | F ST A200 30 99 | 300 mm | F ST F200 30 99 | 300 mm |
| | F ST A200 40 99 | 400 mm | F ST F200 40 99 | 400 mm |
| | F ST A200 50 99 | 500 mm | F ST F200 50 99 | 500 mm |
| | F ST A200 60 99 | 600 mm | F ST F200 60 99 | 600 mm |
| | F ST A200 80 99 | 800 mm | F ST F200 80 99 | 800 mm |

## ANBAUFELD

| | ↔ 1000 mm | | ↔ 1300 mm | |
|---|---|---|---|---|
| | ART. | Tiefe | ART. | Tiefe |
| LACKIERT | F ST B200 30 _ _ | 300 mm | F ST G200 30 _ _ | 300 mm |
| | F ST B200 40 _ _ | 400 mm | F ST G200 40 _ _ | 400 mm |
| | F ST B200 50 _ _ | 500 mm | F ST G200 50 _ _ | 500 mm |
| | F ST B200 60 _ _ | 600 mm | F ST G200 60 _ _ | 600 mm |
| | F ST B200 80 _ _ | 800 mm | F ST G200 80 _ _ | 800 mm |
| VERZINKT | F ST B200 30 99 | 300 mm | F ST G200 30 99 | 300 mm |
| | F ST B200 40 99 | 400 mm | F ST G200 40 99 | 400 mm |
| | F ST B200 50 99 | 500 mm | F ST G200 50 99 | 500 mm |
| | F ST B200 60 99 | 600 mm | F ST G200 60 99 | 600 mm |
| | F ST B200 80 99 | 800 mm | F ST G200 80 99 | 800 mm |

## ANBAUFELD MIT KREUZVERBUND

| | ↔ 1000 mm | | ↔ 1300 mm | |
|---|---|---|---|---|
| | ART. | Tiefe | ART. | Tiefe |
| LACKIERT | F ST C200 40 _ _ | 400 mm | F ST H200 40 _ _ | 400 mm |
| | F ST C200 50 _ _ | 500 mm | F ST H200 50 _ _ | 500 mm |
| | F ST C200 60 _ _ | 600 mm | F ST H200 60 _ _ | 600 mm |
| | F ST C200 80 _ _ | 800 mm | F ST H200 80 _ _ | 800 mm |
| VERZINKT | F ST C200 40 99 | 400 mm | F ST H200 40 99 | 400 mm |
| | F ST C200 50 99 | 500 mm | F ST H200 50 99 | 500 mm |
| | F ST C200 60 99 | 600 mm | F ST H200 60 99 | 600 mm |
| | F ST C200 80 99 | 800 mm | F ST H200 80 99 | 800 mm |

↔ LÄNGE

Farbauswahl
STAHL

RAL 5012 + VERZINKT .54

RAL 7035 + VERZINKT .55

## GRUNDFELD MIT RÜCKWAND

**1000 mm**

| | ART. | Tiefe |
|---|---|---|
| LACKIERT | F ST D200 30 _ _ | 300 mm |
| LACKIERT | F ST D200 40 _ _ | 400 mm |
| LACKIERT | F ST D200 50 _ _ | 500 mm |
| LACKIERT | F ST D200 60 _ _ | 600 mm |
| LACKIERT | F ST D200 80 _ _ | 800 mm |
| VERZINKT | F ST D200 30 99 | 300 mm |
| VERZINKT | F ST D200 40 99 | 400 mm |
| VERZINKT | F ST D200 50 99 | 500 mm |
| VERZINKT | F ST D200 60 99 | 600 mm |
| VERZINKT | F ST D200 80 99 | 800 mm |

**1300 mm**

| | ART. | Tiefe |
|---|---|---|
| LACKIERT | F ST L200 30 _ _ | 300 mm |
| LACKIERT | F ST L200 40 _ _ | 400 mm |
| LACKIERT | F ST L200 50 _ _ | 500 mm |
| LACKIERT | F ST L200 60 _ _ | 600 mm |
| LACKIERT | F ST L200 80 _ _ | 800 mm |
| VERZINKT | F ST L200 30 99 | 300 mm |
| VERZINKT | F ST L200 40 99 | 400 mm |
| VERZINKT | F ST L200 50 99 | 500 mm |
| VERZINKT | F ST L200 60 99 | 600 mm |
| VERZINKT | F ST L200 80 99 | 800 mm |

## ANBAUFELD MIT RÜCKWAND

**1000 mm**

| | ART. | Tiefe |
|---|---|---|
| LACKIERT | F ST E200 30 _ _ | 300 mm |
| LACKIERT | F ST E200 40 _ _ | 400 mm |
| LACKIERT | F ST E200 50 _ _ | 500 mm |
| LACKIERT | F ST E200 60 _ _ | 600 mm |
| LACKIERT | F ST E200 80 _ _ | 800 mm |
| VERZINKT | F ST E200 30 99 | 300 mm |
| VERZINKT | F ST E200 40 99 | 400 mm |
| VERZINKT | F ST E200 50 99 | 500 mm |
| VERZINKT | F ST E200 60 99 | 600 mm |
| VERZINKT | F ST E200 80 99 | 800 mm |

**1300 mm**

| | ART. | Tiefe |
|---|---|---|
| LACKIERT | F ST M200 30 _ _ | 300 mm |
| LACKIERT | F ST M200 40 _ _ | 400 mm |
| LACKIERT | F ST M200 50 _ _ | 500 mm |
| LACKIERT | F ST M200 60 _ _ | 600 mm |
| LACKIERT | F ST M200 80 _ _ | 800 mm |
| VERZINKT | F ST M200 30 99 | 300 mm |
| VERZINKT | F ST M200 40 99 | 400 mm |
| VERZINKT | F ST M200 50 99 | 500 mm |
| VERZINKT | F ST M200 60 99 | 600 mm |
| VERZINKT | F ST M200 80 99 | 800 mm |

### REGALFELDER LÄNGE 1000 mm

Jedes Regalfeld hat 4 Fachböden. Für Tiefe 300 mm werden Fachböden ohne Verstärkungsprofile mit 120 kg Tragfähigkeit geliefert. Für die Tiefen 400/500/600/800 mm werden die Fachböden mit Verstärkungsprofilen mit 300 kg Tragfähigkeit geliefert.

### REGALFELDER LÄNGE 1300 mm

Jedes Regalfeld hat 4 Fachböden. Für Tiefe 300 mm werden Fachböden ohne Verstärkungsprofile mit 100 kg Tragfähigkeit geliefert. Für die Tiefen 400/500/600/800 mm werden die Fachböden mit Verstärkungsprofilen mit 230 kg Tragfähigkeit geliefert.

■ PFLICHT DER WANDBEFESTIGUNG ■ PFLICHT DER WAND- ODER FUSSBODENBEFESTIGUNG

# SYSTEM F ST

## H 2000 mm

### GRUNDFELD MIT KREUZVERBUND

**LACKIERT**

| ← → 1000 mm | | ← → 1300 mm | |
|---|---|---|---|
| ART. | Tiefe | ART. | Tiefe |
| F ST A201 30 _ _ | 300+300 mm | F ST F201 30 _ _ | 300+300 mm |
| F ST A201 40 _ _ | 400+400 mm | F ST F201 40 _ _ | 400+400 mm |
| F ST A201 50 _ _ | 500+500 mm | F ST F201 50 _ _ | 500+500 mm |
| F ST A201 60 _ _ | 600+600 mm | F ST F201 60 _ _ | 600+600 mm |
| F ST A201 80 _ _ | 800+800 mm | F ST F201 80 _ _ | 800+800 mm |

**VERZINKT**

| | | | |
|---|---|---|---|
| F ST A201 30 99 | 300+300 mm | F ST F201 30 99 | 300+300 mm |
| F ST A201 40 99 | 400+400 mm | F ST F201 40 99 | 400+400 mm |
| F ST A201 50 99 | 500+500 mm | F ST F201 50 99 | 500+500 mm |
| F ST A201 60 99 | 600+600 mm | F ST F201 60 99 | 600+600 mm |
| F ST A201 80 99 | 800+800 mm | F ST F201 80 99 | 800+800 mm |

### ANBAUFELD

**LACKIERT**

| ← → 1000 mm | | ← → 1300 mm | |
|---|---|---|---|
| ART. | Tiefe | ART. | Tiefe |
| F ST B201 30 _ _ | 300+300 mm | F ST G201 30 _ _ | 300+300 mm |
| F ST B201 40 _ _ | 400+400 mm | F ST G201 40 _ _ | 400+400 mm |
| F ST B201 50 _ _ | 500+500 mm | F ST G201 50 _ _ | 500+500 mm |
| F ST B201 60 _ _ | 600+600 mm | F ST G201 60 _ _ | 600+600 mm |
| F ST B201 80 _ _ | 800+800 mm | F ST G201 80 _ _ | 800+800 mm |

**VERZINKT**

| | | | |
|---|---|---|---|
| F ST B201 30 99 | 300+300 mm | F ST G201 30 99 | 300+300 mm |
| F ST B201 40 99 | 400+400 mm | F ST G201 40 99 | 400+400 mm |
| F ST B201 50 99 | 500+500 mm | F ST G201 50 99 | 500+500 mm |
| F ST B201 60 99 | 600+600 mm | F ST G201 60 99 | 600+600 mm |
| F ST B201 80 99 | 800+800 mm | F ST G201 80 99 | 800+800 mm |

### ANBAUFELD MIT KREUZVERBUND

**LACKIERT**

| ← → 1000 mm | | ← → 1300 mm | |
|---|---|---|---|
| ART. | Tiefe | ART. | Tiefe |
| F ST C201 30 _ _ | 300+300 mm | F ST H201 30 _ _ | 300+300 mm |
| F ST C201 40 _ _ | 400+400 mm | F ST H201 40 _ _ | 400+400 mm |
| F ST C201 50 _ _ | 500+500 mm | F ST H201 50 _ _ | 500+500 mm |
| F ST C201 60 _ _ | 600+600 mm | F ST H201 60 _ _ | 600+600 mm |
| F ST C201 80 _ _ | 800+800 mm | F ST H201 80 _ _ | 800+800 mm |

**VERZINKT**

| | | | |
|---|---|---|---|
| F ST C201 30 99 | 300+300 mm | F ST H201 30 99 | 300+300 mm |
| F ST C201 40 99 | 400+400 mm | F ST H201 40 99 | 400+400 mm |
| F ST C201 50 99 | 500+500 mm | F ST H201 50 99 | 500+500 mm |
| F ST C201 60 99 | 600+600 mm | F ST H201 60 99 | 600+600 mm |
| F ST C201 80 99 | 800+800 mm | F ST H201 80 99 | 800+800 mm |

← → LÄNGE

Farbauswahl
STAHL

RAL 5012 + VERZINKT .54

RAL 7035 + VERZINKT .55

## GRUNDFELD MIT RÜCKWAND

| | ART. | Tiefe | ART. | Tiefe |
|---|---|---|---|---|
| | ⟷ 1000 mm | | ⟷ 1300 mm | |
| LACKIERT | F ST D201 30 _ _ | 300+300 mm | F ST L201 30 _ _ | 300+300 mm |
| | F ST D201 40 _ _ | 400+400 mm | F ST L201 40 _ _ | 400+400 mm |
| | F ST D201 50 _ _ | 500+500 mm | F ST L201 50 _ _ | 500+500 mm |
| | F ST D201 60 _ _ | 600+600 mm | F ST L201 60 _ _ | 600+600 mm |
| | F ST D201 80 _ _ | 800+800 mm | F ST L201 80 _ _ | 800+800 mm |
| VERZINKT | F ST D201 30 99 | 300+300 mm | F ST L201 30 99 | 300+300 mm |
| | F ST D201 40 99 | 400+400 mm | F ST L201 40 99 | 400+400 mm |
| | F ST D201 50 99 | 500+500 mm | F ST L201 50 99 | 500+500 mm |
| | F ST D201 60 99 | 600+600 mm | F ST L201 60 99 | 600+600 mm |
| | F ST D201 80 99 | 800+800 mm | F ST L201 80 99 | 800+800 mm |

## ANBAUFELD MIT RÜCKWAND

| | ART. | Tiefe | ART. | Tiefe |
|---|---|---|---|---|
| | ⟷ 1000 mm | | ⟷ 1300 mm | |
| LACKIERT | F ST E201 30 _ _ | 300+300 mm | F ST M201 30 _ _ | 300+300 mm |
| | F ST E201 40 _ _ | 400+400 mm | F ST M201 40 _ _ | 400+400 mm |
| | F ST E201 50 _ _ | 500+500 mm | F ST M201 50 _ _ | 500+500 mm |
| | F ST E201 60 _ _ | 600+600 mm | F ST M201 60 _ _ | 600+600 mm |
| | F ST E201 80 _ _ | 800+800 mm | F ST M201 80 _ _ | 800+800 mm |
| VERZINKT | F ST E201 30 99 | 300+300 mm | F ST M201 30 99 | 300+300 mm |
| | F ST E201 40 99 | 400+400 mm | F ST M201 40 99 | 400+400 mm |
| | F ST E201 50 99 | 500+500 mm | F ST M201 50 99 | 500+500 mm |
| | F ST E201 60 99 | 600+600 mm | F ST M201 60 99 | 600+600 mm |
| | F ST E201 80 99 | 800+800 mm | F ST M201 80 99 | 800+800 mm |

### REGALFELDER LÄNGE 1000 mm

Jedes Regalfeld hat 8 Fachböden. Für Tiefe 300 mm werden Fachböden ohne Verstärkungsprofile mit 120 kg Tragfähigkeit geliefert. Für die Tiefen 400/500/600/800 mm werden die Fachböden mit Verstärkungsprofilen mit 300 kg Tragfähigkeit geliefert.

### REGALFELDER LÄNGE 1300 mm

Jedes Regalfeld hat 8 Fachböden. Für Tiefe 300 mm werden Fachböden ohne Verstärkungsprofile mit 100 kg Tragfähigkeit geliefert. Für die Tiefen 400/500/600/800 mm werden die Fachböden mit Verstärkungsprofilen mit 230 kg Tragfähigkeit geliefert.

# SYSTEM F ST

## H 2200 mm

### GRUNDFELD MIT KREUZVERBUND

**1000 mm**

| | ART. | Tiefe |
|---|---|---|
| LACKIERT | F ST A220 30 _ _ | 300 mm |
| | F ST A220 40 _ _ | 400 mm |
| | F ST A220 50 _ _ | 500 mm |
| | F ST A220 60 _ _ | 600 mm |
| | F ST A220 80 _ _ | 800 mm |
| VERZINKT | F ST A220 30 99 | 300 mm |
| | F ST A220 40 99 | 400 mm |
| | F ST A220 50 99 | 500 mm |
| | F ST A220 60 99 | 600 mm |
| | F ST A220 80 99 | 800 mm |

**1300 mm**

| | ART. | Tiefe |
|---|---|---|
| LACKIERT | F ST F220 30 _ _ | 300 mm |
| | F ST F220 40 _ _ | 400 mm |
| | F ST F220 50 _ _ | 500 mm |
| | F ST F220 60 _ _ | 600 mm |
| | F ST F220 80 _ _ | 800 mm |
| VERZINKT | F ST F220 30 99 | 300 mm |
| | F ST F220 40 99 | 400 mm |
| | F ST F220 50 99 | 500 mm |
| | F ST F220 60 99 | 600 mm |
| | F ST F220 80 99 | 800 mm |

### ANBAUFELD

**1000 mm**

| | ART. | Tiefe |
|---|---|---|
| LACKIERT | F ST B220 30 _ _ | 300 mm |
| | F ST B220 40 _ _ | 400 mm |
| | F ST B220 50 _ _ | 500 mm |
| | F ST B220 60 _ _ | 600 mm |
| | F ST B220 80 _ _ | 800 mm |
| VERZINKT | F ST B220 30 99 | 300 mm |
| | F ST B220 40 99 | 400 mm |
| | F ST B220 50 99 | 500 mm |
| | F ST B220 60 99 | 600 mm |
| | F ST B220 80 99 | 800 mm |

**1300 mm**

| | ART. | Tiefe |
|---|---|---|
| LACKIERT | F ST G220 30 _ _ | 300 mm |
| | F ST G220 40 _ _ | 400 mm |
| | F ST G220 50 _ _ | 500 mm |
| | F ST G220 60 _ _ | 600 mm |
| | F ST G220 80 _ _ | 800 mm |
| VERZINKT | F ST G220 30 99 | 300 mm |
| | F ST G220 40 99 | 400 mm |
| | F ST G220 50 99 | 500 mm |
| | F ST G220 60 99 | 600 mm |
| | F ST G220 80 99 | 800 mm |

### ANBAUFELD MIT KREUZVERBUND

**1000 mm**

| | ART. | Tiefe |
|---|---|---|
| LACKIERT | F ST C220 40 _ _ | 400 mm |
| | F ST C220 50 _ _ | 500 mm |
| | F ST C220 60 _ _ | 600 mm |
| | F ST C220 80 _ _ | 800 mm |
| VERZINKT | F ST C220 40 99 | 400 mm |
| | F ST C220 50 99 | 500 mm |
| | F ST C220 60 99 | 600 mm |
| | F ST C220 80 99 | 800 mm |

**1300 mm**

| | ART. | Tiefe |
|---|---|---|
| LACKIERT | F ST H220 40 _ _ | 400 mm |
| | F ST H220 50 _ _ | 500 mm |
| | F ST H220 60 _ _ | 600 mm |
| | F ST H220 80 _ _ | 800 mm |
| VERZINKT | F ST H220 40 99 | 400 mm |
| | F ST H220 50 99 | 500 mm |
| | F ST H220 60 99 | 600 mm |
| | F ST H220 80 99 | 800 mm |

LÄNGE

Farbauswahl
STAHL

RAL 5012 + VERZINKT .54

RAL 7035 + VERZINKT .55

## GRUNDFELD MIT RÜCKWAND

**1000 mm**

| | ART. | Tiefe |
|---|---|---|
| LACKIERT | F ST D220 30 _ _ | 300 mm |
| | F ST D220 40 _ _ | 400 mm |
| | F ST D220 50 _ _ | 500 mm |
| | F ST D220 60 _ _ | 600 mm |
| | F ST D220 80 _ _ | 800 mm |
| VERZINKT | F ST D220 30 99 | 300 mm |
| | F ST D220 40 99 | 400 mm |
| | F ST D220 50 99 | 500 mm |
| | F ST D220 60 99 | 600 mm |
| | F ST D220 80 99 | 800 mm |

**1300 mm**

| | ART. | Tiefe |
|---|---|---|
| LACKIERT | F ST L220 30 _ _ | 300 mm |
| | F ST L220 40 _ _ | 400 mm |
| | F ST L220 50 _ _ | 500 mm |
| | F ST L220 60 _ _ | 600 mm |
| | F ST L220 80 _ _ | 800 mm |
| VERZINKT | F ST L220 30 99 | 300 mm |
| | F ST L220 40 99 | 400 mm |
| | F ST L220 50 99 | 500 mm |
| | F ST L220 60 99 | 600 mm |
| | F ST L220 80 99 | 800 mm |

## ANBAUFELD MIT RÜCKWAND

**1000 mm**

| | ART. | Tiefe |
|---|---|---|
| LACKIERT | F ST E220 30 _ _ | 300 mm |
| | F ST E220 40 _ _ | 400 mm |
| | F ST E220 50 _ _ | 500 mm |
| | F ST E220 60 _ _ | 600 mm |
| | F ST E220 80 _ _ | 800 mm |
| VERZINKT | F ST E220 30 99 | 300 mm |
| | F ST E220 40 99 | 400 mm |
| | F ST E220 50 99 | 500 mm |
| | F ST E220 60 99 | 600 mm |
| | F ST E220 80 99 | 800 mm |

**1300 mm**

| | ART. | Tiefe |
|---|---|---|
| LACKIERT | F ST M220 30 _ _ | 300 mm |
| | F ST M220 40 _ _ | 400 mm |
| | F ST M220 50 _ _ | 500 mm |
| | F ST M220 60 _ _ | 600 mm |
| | F ST M220 80 _ _ | 800 mm |
| VERZINKT | F ST M220 30 99 | 300 mm |
| | F ST M220 40 99 | 400 mm |
| | F ST M220 50 99 | 500 mm |
| | F ST M220 60 99 | 600 mm |
| | F ST M220 80 99 | 800 mm |

### REGALFELDER LÄNGE 1000 mm

Jedes Regalfeld hat 4 Fachböden. Für Tiefe 300 mm werden Fachböden ohne Verstärkungsprofile mit 120 kg Tragfähigkeit geliefert. Für die Tiefen 400/500/600/800 mm werden die Fachböden mit Verstärkungsprofilen mit 300 kg Tragfähigkeit geliefert.

### REGALFELDER LÄNGE 1300 mm

Jedes Regalfeld hat 4 Fachböden. Für Tiefe 300 mm werden Fachböden ohne Verstärkungsprofile mit 100 kg Tragfähigkeit geliefert. Für die Tiefen 400/500/600/800 mm werden die Fachböden mit Verstärkungsprofilen mit 230 kg Tragfähigkeit geliefert.

PFLICHT DER WANDBEFESTIGUNG

PFLICHT DER WAND- ODER FUSSBODENBEFESTIGUNG

# SYSTEM F ST

## H 2200 mm

### GRUNDFELD MIT KREUZVERBUND

**1000 mm**

| | ART. | Tiefe |
|---|---|---|
| LACKIERT | F ST A221 30 _ _ | 300+300 mm |
| | F ST A221 40 _ _ | 400+400 mm |
| | F ST A221 50 _ _ | 500+500 mm |
| | F ST A221 60 _ _ | 600+600 mm |
| | F ST A221 80 _ _ | 800+800 mm |
| VERZINKT | F ST A221 30 99 | 300+300 mm |
| | F ST A221 40 99 | 400+400 mm |
| | F ST A221 50 99 | 500+500 mm |
| | F ST A221 60 99 | 600+600 mm |
| | F ST A221 80 99 | 800+800 mm |

**1300 mm**

| | ART. | Tiefe |
|---|---|---|
| LACKIERT | F ST F221 30 _ _ | 300+300 mm |
| | F ST F221 40 _ _ | 400+400 mm |
| | F ST F221 50 _ _ | 500+500 mm |
| | F ST F221 60 _ _ | 600+600 mm |
| | F ST F221 80 _ _ | 800+800 mm |
| VERZINKT | F ST F221 30 99 | 300+300 mm |
| | F ST F221 40 99 | 400+400 mm |
| | F ST F221 50 99 | 500+500 mm |
| | F ST F221 60 99 | 600+600 mm |
| | F ST F221 80 99 | 800+800 mm |

### ANBAUFELD

**1000 mm**

| | ART. | Tiefe |
|---|---|---|
| LACKIERT | F ST B221 30 _ _ | 300+300 mm |
| | F ST B221 40 _ _ | 400+400 mm |
| | F ST B221 50 _ _ | 500+500 mm |
| | F ST B221 60 _ _ | 600+600 mm |
| | F ST B221 80 _ _ | 800+800 mm |
| VERZINKT | F ST B221 30 99 | 300+300 mm |
| | F ST B221 40 99 | 400+400 mm |
| | F ST B221 50 99 | 500+500 mm |
| | F ST B221 60 99 | 600+600 mm |
| | F ST B221 80 99 | 800+800 mm |

**1300 mm**

| | ART. | Tiefe |
|---|---|---|
| LACKIERT | F ST G221 30 _ _ | 300+300 mm |
| | F ST G221 40 _ _ | 400+400 mm |
| | F ST G221 50 _ _ | 500+500 mm |
| | F ST G221 60 _ _ | 600+600 mm |
| | F ST G221 80 _ _ | 800+800 mm |
| VERZINKT | F ST G221 30 99 | 300+300 mm |
| | F ST G221 40 99 | 400+400 mm |
| | F ST G221 50 99 | 500+500 mm |
| | F ST G221 60 99 | 600+600 mm |
| | F ST G221 80 99 | 800+800 mm |

### ANBAUFELD MIT KREUZVERBUND

**1000 mm**

| | ART. | Tiefe |
|---|---|---|
| LACKIERT | F ST C221 30 _ _ | 300+300 mm |
| | F ST C221 40 _ _ | 400+400 mm |
| | F ST C221 50 _ _ | 500+500 mm |
| | F ST C221 60 _ _ | 600+600 mm |
| | F ST C221 80 _ _ | 800+800 mm |
| VERZINKT | F ST C221 30 99 | 300+300 mm |
| | F ST C221 40 99 | 400+400 mm |
| | F ST C221 50 99 | 500+500 mm |
| | F ST C221 60 99 | 600+600 mm |
| | F ST C221 80 99 | 800+800 mm |

**1300 mm**

| | ART. | Tiefe |
|---|---|---|
| LACKIERT | F ST H221 30 _ _ | 300+300 mm |
| | F ST H221 40 _ _ | 400+400 mm |
| | F ST H221 50 _ _ | 500+500 mm |
| | F ST H221 60 _ _ | 600+600 mm |
| | F ST H221 80 _ _ | 800+800 mm |
| VERZINKT | F ST H221 30 99 | 300+300 mm |
| | F ST H221 40 99 | 400+400 mm |
| | F ST H221 50 99 | 500+500 mm |
| | F ST H221 60 99 | 600+600 mm |
| | F ST H221 80 99 | 800+800 mm |

LÄNGE

Farbauswahl
STAHL

RAL 5012 + VERZINKT .54

RAL 7035 + VERZINKT .55

## GRUNDFELD MIT RÜCKWAND

| | ART. | Tiefe | ART. | Tiefe |
|---|---|---|---|---|
| | ← → 1000 mm | | ← → 1300 mm | |
| LACKIERT | F ST D221 30 _ _ | 300+300 mm | F ST L221 30 _ _ | 300+300 mm |
| | F ST D221 40 _ _ | 400+400 mm | F ST L221 40 _ _ | 400+400 mm |
| | F ST D221 50 _ _ | 500+500 mm | F ST L221 50 _ _ | 500+500 mm |
| | F ST D221 60 _ _ | 600+600 mm | F ST L221 60 _ _ | 600+600 mm |
| | F ST D221 80 _ _ | 800+800 mm | F ST L221 80 _ _ | 800+800 mm |
| VERZINKT | F ST D221 30 99 | 300+300 mm | F ST L221 30 99 | 300+300 mm |
| | F ST D221 40 99 | 400+400 mm | F ST L221 40 99 | 400+400 mm |
| | F ST D221 50 99 | 500+500 mm | F ST L221 50 99 | 500+500 mm |
| | F ST D221 60 99 | 600+600 mm | F ST L221 60 99 | 600+600 mm |
| | F ST D221 80 99 | 800+800 mm | F ST L221 80 99 | 800+800 mm |

## ANBAUFELD MIT RÜCKWAND

| | ART. | Tiefe | ART. | Tiefe |
|---|---|---|---|---|
| | ← → 1000 mm | | ← → 1300 mm | |
| LACKIERT | F ST E221 30 _ _ | 300+300 mm | F ST M221 30 _ _ | 300+300 mm |
| | F ST E221 40 _ _ | 400+400 mm | F ST M221 40 _ _ | 400+400 mm |
| | F ST E221 50 _ _ | 500+500 mm | F ST M221 50 _ _ | 500+500 mm |
| | F ST E221 60 _ _ | 600+600 mm | F ST M221 60 _ _ | 600+600 mm |
| | F ST E221 80 _ _ | 800+800 mm | F ST M221 80 _ _ | 800+800 mm |
| VERZINKT | F ST E221 30 99 | 300+300 mm | F ST M221 30 99 | 300+300 mm |
| | F ST E221 40 99 | 400+400 mm | F ST M221 40 99 | 400+400 mm |
| | F ST E221 50 99 | 500+500 mm | F ST M221 50 99 | 500+500 mm |
| | F ST E221 60 99 | 600+600 mm | F ST M221 60 99 | 600+600 mm |
| | F ST E221 80 99 | 800+800 mm | F ST M221 80 99 | 800+800 mm |

### REGALFELDER LÄNGE 1000 mm

Jedes Regalfeld hat 8 Fachböden. Für Tiefe 300 mm werden Fachböden ohne Verstärkungsprofile mit 120 kg Tragfähigkeit geliefert. Für die Tiefen 400/500/600/800 mm werden die Fachböden mit Verstärkungsprofilen mit 300 kg Tragfähigkeit geliefert.

### REGALFELDER LÄNGE 1300 mm

Jedes Regalfeld hat 8 Fachböden. Für Tiefe 300 mm werden Fachböden ohne Verstärkungsprofile mit 100 kg Tragfähigkeit geliefert. Für die Tiefen 400/500/600/800 mm werden die Fachböden mit Verstärkungsprofilen mit 230 kg Tragfähigkeit geliefert.

# SYSTEM F ST

Mit der freundlichen Genehmigung von Animo S.p.A.

Fami Storage Systems

# SYSTEM F ST

## H 2500 mm

### GRUNDFELD MIT KREUZVERBUND

**LACKIERT**

| ART. | Tiefe | ART. | Tiefe |
|---|---|---|---|
| F ST A250 30 _ _ | 300 mm | F ST F250 30 _ _ | 300 mm |
| F ST A250 40 _ _ | 400 mm | F ST F250 40 _ _ | 400 mm |
| F ST A250 50 _ _ | 500 mm | F ST F250 50 _ _ | 500 mm |
| F ST A250 60 _ _ | 600 mm | F ST F250 60 _ _ | 600 mm |
| F ST A250 80 _ _ | 800 mm | F ST F250 80 _ _ | 800 mm |

**VERZINKT**

| | | | |
|---|---|---|---|
| F ST A250 30 99 | 300 mm | F ST F250 30 99 | 300 mm |
| F ST A250 40 99 | 400 mm | F ST F250 40 99 | 400 mm |
| F ST A250 50 99 | 500 mm | F ST F250 50 99 | 500 mm |
| F ST A250 60 99 | 600 mm | F ST F250 60 99 | 600 mm |
| F ST A250 80 99 | 800 mm | F ST F250 80 99 | 800 mm |

### ANBAUFELD

**LACKIERT**

| ART. | Tiefe | ART. | Tiefe |
|---|---|---|---|
| F ST B250 30 _ _ | 300 mm | F ST G250 30 _ _ | 300 mm |
| F ST B250 40 _ _ | 400 mm | F ST G250 40 _ _ | 400 mm |
| F ST B250 50 _ _ | 500 mm | F ST G250 50 _ _ | 500 mm |
| F ST B250 60 _ _ | 600 mm | F ST G250 60 _ _ | 600 mm |
| F ST B250 80 _ _ | 800 mm | F ST G250 80 _ _ | 800 mm |

**VERZINKT**

| | | | |
|---|---|---|---|
| F ST B250 30 99 | 300 mm | F ST G250 30 99 | 300 mm |
| F ST B250 40 99 | 400 mm | F ST G250 40 99 | 400 mm |
| F ST B250 50 99 | 500 mm | F ST G250 50 99 | 500 mm |
| F ST B250 60 99 | 600 mm | F ST G250 60 99 | 600 mm |
| F ST B250 80 99 | 800 mm | F ST G250 80 99 | 800 mm |

### ANBAUFELD MIT KREUZVERBUND

**LACKIERT**

| ART. | Tiefe | ART. | Tiefe |
|---|---|---|---|
| F ST C250 50 _ _ | 500 mm | F ST H250 50 _ _ | 500 mm |
| F ST C250 60 _ _ | 600 mm | F ST H250 60 _ _ | 600 mm |
| F ST C250 80 _ _ | 800 mm | F ST H250 80 _ _ | 800 mm |

**VERZINKT**

| | | | |
|---|---|---|---|
| F ST C250 50 99 | 500 mm | F ST H250 50 99 | 500 mm |
| F ST C250 60 99 | 600 mm | F ST H250 60 99 | 600 mm |
| F ST C250 80 99 | 800 mm | F ST H250 80 99 | 800 mm |

LÄNGE

Farbauswahl
STAHL

RAL 5012 + VERZINKT .54

RAL 7035 + VERZINKT .55

## GRUNDFELD MIT RÜCKWAND

**1000 mm**

| | ART. | Tiefe |
|---|---|---|
| LACKIERT | F ST D250 30 _ _ | 300 mm |
| LACKIERT | F ST D250 40 _ _ | 400 mm |
| LACKIERT | F ST D250 50 _ _ | 500 mm |
| LACKIERT | F ST D250 60 _ _ | 600 mm |
| LACKIERT | F ST D250 80 _ _ | 800 mm |
| VERZINKT | F ST D250 30 99 | 300 mm |
| VERZINKT | F ST D250 40 99 | 400 mm |
| VERZINKT | F ST D250 50 99 | 500 mm |
| VERZINKT | F ST D250 60 99 | 600 mm |
| VERZINKT | F ST D250 80 99 | 800 mm |

**1300 mm**

| | ART. | Tiefe |
|---|---|---|
| LACKIERT | F ST L250 30 _ _ | 300 mm |
| LACKIERT | F ST L250 40 _ _ | 400 mm |
| LACKIERT | F ST L250 50 _ _ | 500 mm |
| LACKIERT | F ST L250 60 _ _ | 600 mm |
| LACKIERT | F ST L250 80 _ _ | 800 mm |
| VERZINKT | F ST L250 30 99 | 300 mm |
| VERZINKT | F ST L250 40 99 | 400 mm |
| VERZINKT | F ST L250 50 99 | 500 mm |
| VERZINKT | F ST L250 60 99 | 600 mm |
| VERZINKT | F ST L250 80 99 | 800 mm |

## ANBAUFELD MIT RÜCKWAND

**1000 mm**

| | ART. | Tiefe |
|---|---|---|
| LACKIERT | F ST E250 30 _ _ | 300 mm |
| LACKIERT | F ST E250 40 _ _ | 400 mm |
| LACKIERT | F ST E250 50 _ _ | 500 mm |
| LACKIERT | F ST E250 60 _ _ | 600 mm |
| LACKIERT | F ST E250 80 _ _ | 800 mm |
| VERZINKT | F ST E250 30 99 | 300 mm |
| VERZINKT | F ST E250 40 99 | 400 mm |
| VERZINKT | F ST E250 50 99 | 500 mm |
| VERZINKT | F ST E250 60 99 | 600 mm |
| VERZINKT | F ST E250 80 99 | 800 mm |

**1300 mm**

| | ART. | Tiefe |
|---|---|---|
| LACKIERT | F ST M250 30 _ _ | 300 mm |
| LACKIERT | F ST M250 40 _ _ | 400 mm |
| LACKIERT | F ST M250 50 _ _ | 500 mm |
| LACKIERT | F ST M250 60 _ _ | 600 mm |
| LACKIERT | F ST M250 80 _ _ | 800 mm |
| VERZINKT | F ST M250 30 99 | 300 mm |
| VERZINKT | F ST M250 40 99 | 400 mm |
| VERZINKT | F ST M250 50 99 | 500 mm |
| VERZINKT | F ST M250 60 99 | 600 mm |
| VERZINKT | F ST M250 80 99 | 800 mm |

### REGALFELDER LÄNGE 1000 mm

Jedes Regalfeld hat 5 Fachböden. Für Tiefe 300 mm werden Fachböden ohne Verstärkungsprofile mit 120 kg Tragfähigkeit geliefert. Für die Tiefen 400/500/600/800 mm werden die Fachböden mit Verstärkungsprofilen mit 300 kg Tragfähigkeit geliefert.

### REGALFELDER LÄNGE 1300 mm

Jedes Regalfeld hat 5 Fachböden. Für Tiefe 300 mm werden Fachböden ohne Verstärkungsprofile mit 100 kg Tragfähigkeit geliefert. Für die Tiefen 400/500/600/800 mm werden die Fachböden mit Verstärkungsprofilen mit 230 kg Tragfähigkeit geliefert.

PFLICHT DER WANDBEFESTIGUNG

PFLICHT DER WAND- ODER FUSSBODENBEFESTIGUNG

# SYSTEM F ST

## H 2500 mm

### GRUNDFELD MIT KREUZVERBUND

**LACKIERT**

| ART. | Tiefe | ART. | Tiefe |
|---|---|---|---|
| F ST A251 30 _ _ | 300+300 mm | F ST F251 30 _ _ | 300+300 mm |
| F ST A251 40 _ _ | 400+400 mm | F ST F251 40 _ _ | 400+400 mm |
| F ST A251 50 _ _ | 500+500 mm | F ST F251 50 _ _ | 500+500 mm |
| F ST A251 60 _ _ | 600+600 mm | F ST F251 60 _ _ | 600+600 mm |
| F ST A251 80 _ _ | 800+800 mm | F ST F251 80 _ _ | 800+800 mm |

**VERZINKT**

| ART. | Tiefe | ART. | Tiefe |
|---|---|---|---|
| F ST A251 30 99 | 300+300 mm | F ST F251 30 99 | 300+300 mm |
| F ST A251 40 99 | 400+400 mm | F ST F251 40 99 | 400+400 mm |
| F ST A251 50 99 | 500+500 mm | F ST F251 50 99 | 500+500 mm |
| F ST A251 60 99 | 600+600 mm | F ST F251 60 99 | 600+600 mm |
| F ST A251 80 99 | 800+800 mm | F ST F251 80 99 | 800+800 mm |

### ANBAUFELD

**LACKIERT**

| ART. | Tiefe | ART. | Tiefe |
|---|---|---|---|
| F ST B251 30 _ _ | 300+300 mm | F ST G251 30 _ _ | 300+300 mm |
| F ST B251 40 _ _ | 400+400 mm | F ST G251 40 _ _ | 400+400 mm |
| F ST B251 50 _ _ | 500+500 mm | F ST G251 50 _ _ | 500+500 mm |
| F ST B251 60 _ _ | 600+600 mm | F ST G251 60 _ _ | 600+600 mm |
| F ST B251 80 _ _ | 800+800 mm | F ST G251 80 _ _ | 800+800 mm |

**VERZINKT**

| ART. | Tiefe | ART. | Tiefe |
|---|---|---|---|
| F ST B251 30 99 | 300+300 mm | F ST G251 30 99 | 300+300 mm |
| F ST B251 40 99 | 400+400 mm | F ST G251 40 99 | 400+400 mm |
| F ST B251 50 99 | 500+500 mm | F ST G251 50 99 | 500+500 mm |
| F ST B251 60 99 | 600+600 mm | F ST G251 60 99 | 600+600 mm |
| F ST B251 80 99 | 800+800 mm | F ST G251 80 99 | 800+800 mm |

### ANBAUFELD MIT KREUZVERBUND

**LACKIERT**

| ART. | Tiefe | ART. | Tiefe |
|---|---|---|---|
| F ST C251 30 _ _ | 300+300 mm | F ST H251 30 _ _ | 300+300 mm |
| F ST C251 40 _ _ | 400+400 mm | F ST H251 40 _ _ | 400+400 mm |
| F ST C251 50 _ _ | 500+500 mm | F ST H251 50 _ _ | 500+500 mm |
| F ST C251 60 _ _ | 600+600 mm | F ST H251 60 _ _ | 600+600 mm |
| F ST C251 80 _ _ | 800+800 mm | F ST H251 80 _ _ | 800+800 mm |

**VERZINKT**

| ART. | Tiefe | ART. | Tiefe |
|---|---|---|---|
| F ST C251 30 99 | 300+300 mm | F ST H251 30 99 | 300+300 mm |
| F ST C251 40 99 | 400+400 mm | F ST H251 40 99 | 400+400 mm |
| F ST C251 50 99 | 500+500 mm | F ST H251 50 99 | 500+500 mm |
| F ST C251 60 99 | 600+600 mm | F ST H251 60 99 | 600+600 mm |
| F ST C251 80 99 | 800+800 mm | F ST H251 80 99 | 800+800 mm |

LÄNGE

Farbauswahl
STAHL

RAL 5012 + VERZINKT .54

RAL 7035 + VERZINKT .55

## GRUNDFELD MIT RÜCKWAND

**1000 mm**

| | ART. | Tiefe |
|---|---|---|
| LACKIERT | F ST D251 30 _ _ | 300+300 mm |
| LACKIERT | F ST D251 40 _ _ | 400+400 mm |
| LACKIERT | F ST D251 50 _ _ | 500+500 mm |
| LACKIERT | F ST D251 60 _ _ | 600+600 mm |
| LACKIERT | F ST D251 80 _ _ | 800+800 mm |
| VERZINKT | F ST D251 30 99 | 300+300 mm |
| VERZINKT | F ST D251 40 99 | 400+400 mm |
| VERZINKT | F ST D251 50 99 | 500+500 mm |
| VERZINKT | F ST D251 60 99 | 600+600 mm |
| VERZINKT | F ST D251 80 99 | 800+800 mm |

**1300 mm**

| | ART. | Tiefe |
|---|---|---|
| LACKIERT | F ST L251 30 _ _ | 300+300 mm |
| LACKIERT | F ST L251 40 _ _ | 400+400 mm |
| LACKIERT | F ST L251 50 _ _ | 500+500 mm |
| LACKIERT | F ST L251 60 _ _ | 600+600 mm |
| LACKIERT | F ST L251 80 _ _ | 800+800 mm |
| VERZINKT | F ST L251 30 99 | 300+300 mm |
| VERZINKT | F ST L251 40 99 | 400+400 mm |
| VERZINKT | F ST L251 50 99 | 500+500 mm |
| VERZINKT | F ST L251 60 99 | 600+600 mm |
| VERZINKT | F ST L251 80 99 | 800+800 mm |

## ANBAUFELD MIT RÜCKWAND

**1000 mm**

| | ART. | Tiefe |
|---|---|---|
| LACKIERT | F ST E251 30 _ _ | 300+300 mm |
| LACKIERT | F ST E251 40 _ _ | 400+400 mm |
| LACKIERT | F ST E251 50 _ _ | 500+500 mm |
| LACKIERT | F ST E251 60 _ _ | 600+600 mm |
| LACKIERT | F ST E251 80 _ _ | 800+800 mm |
| VERZINKT | F ST E251 30 99 | 300+300 mm |
| VERZINKT | F ST E251 40 99 | 400+400 mm |
| VERZINKT | F ST E251 50 99 | 500+500 mm |
| VERZINKT | F ST E251 60 99 | 600+600 mm |
| VERZINKT | F ST E251 80 99 | 800+800 mm |

**1300 mm**

| | ART. | Tiefe |
|---|---|---|
| LACKIERT | F ST M251 30 _ _ | 300+300 mm |
| LACKIERT | F ST M251 40 _ _ | 400+400 mm |
| LACKIERT | F ST M251 50 _ _ | 500+500 mm |
| LACKIERT | F ST M251 60 _ _ | 600+600 mm |
| LACKIERT | F ST M251 80 _ _ | 800+800 mm |
| VERZINKT | F ST M251 30 99 | 300+300 mm |
| VERZINKT | F ST M251 40 99 | 400+400 mm |
| VERZINKT | F ST M251 50 99 | 500+500 mm |
| VERZINKT | F ST M251 60 99 | 600+600 mm |
| VERZINKT | F ST M251 80 99 | 800+800 mm |

### REGALFELDER LÄNGE 1000 mm

Jedes Regalfeld hat 10 Fachböden. Für Tiefe 300 mm werden Fachböden ohne Verstärkungsprofile mit 120 kg Tragfähigkeit geliefert. Für die Tiefen 400/500/600/800 mm werden die Fachböden mit Verstärkungsprofilen mit 300 kg Tragfähigkeit geliefert.

### REGALFELDER LÄNGE 1300 mm

Jedes Regalfeld hat 10 Fachböden. Für Tiefe 300 mm werden Fachböden ohne Verstärkungsprofile mit 100 kg Tragfähigkeit geliefert. Für die Tiefen 400/500/600/800 mm werden die Fachböden mit Verstärkungsprofilen mit 230 kg Tragfähigkeit geliefert.

■ PFLICHT DER WAND- ODER FUSSBODENBEFESTIGUNG

# SYSTEM F ST

## H 3000 mm

### GRUNDFELD MIT KREUZVERBUND

| | ART. | Tiefe | ART. | Tiefe |
|---|---|---|---|---|
| | | ⟷ 1000 mm | | ⟷ 1300 mm |
| LACKIERT | F ST A300 30 _ _ | 300 mm | F ST F300 30 _ _ | 300 mm |
| | F ST A300 40 _ _ | 400 mm | F ST F300 40 _ _ | 400 mm |
| | F ST A300 50 _ _ | 500 mm | F ST F300 50 _ _ | 500 mm |
| | F ST A300 60 _ _ | 600 mm | F ST F300 60 _ _ | 600 mm |
| | F ST A300 80 _ _ | 800 mm | F ST F300 80 _ _ | 800 mm |
| VERZINKT | F ST A300 30 99 | 300 mm | F ST F300 30 99 | 300 mm |
| | F ST A300 40 99 | 400 mm | F ST F300 40 99 | 400 mm |
| | F ST A300 50 99 | 500 mm | F ST F300 50 99 | 500 mm |
| | F ST A300 60 99 | 600 mm | F ST F300 60 99 | 600 mm |
| | F ST A300 80 99 | 800 mm | F ST F300 80 99 | 800 mm |

### ANBAUFELD

| | ART. | Tiefe | ART. | Tiefe |
|---|---|---|---|---|
| | | ⟷ 1000 mm | | ⟷ 1300 mm |
| LACKIERT | F ST B300 30 _ _ | 300 mm | F ST G300 30 _ _ | 300 mm |
| | F ST B300 40 _ _ | 400 mm | F ST G300 40 _ _ | 400 mm |
| | F ST B300 50 _ _ | 500 mm | F ST G300 50 _ _ | 500 mm |
| | F ST B300 60 _ _ | 600 mm | F ST G300 60 _ _ | 600 mm |
| | F ST B300 80 _ _ | 800 mm | F ST G300 80 _ _ | 800 mm |
| VERZINKT | F ST B300 30 99 | 300 mm | F ST G300 30 99 | 300 mm |
| | F ST B300 40 99 | 400 mm | F ST G300 40 99 | 400 mm |
| | F ST B300 50 99 | 500 mm | F ST G300 50 99 | 500 mm |
| | F ST B300 60 99 | 600 mm | F ST G300 60 99 | 600 mm |
| | F ST B300 80 99 | 800 mm | F ST G300 80 99 | 800 mm |

### ANBAUFELD MIT KREUZVERBUND

| | ART. | Tiefe | ART. | Tiefe |
|---|---|---|---|---|
| | | ⟷ 1000 mm | | ⟷ 1300 mm |
| LACKIERT | F ST C300 50 _ _ | 500 mm | F ST H300 50 _ _ | 500 mm |
| | F ST C300 60 _ _ | 600 mm | F ST H300 60 _ _ | 600 mm |
| | F ST C300 80 _ _ | 800 mm | F ST H300 80 _ _ | 800 mm |
| VERZINKT | F ST C300 50 99 | 500 mm | F ST H300 50 99 | 500 mm |
| | F ST C300 60 99 | 600 mm | F ST H300 60 99 | 600 mm |
| | F ST C300 80 99 | 800 mm | F ST H300 80 99 | 800 mm |

⟷ LÄNGE

Farbauswahl
STAHL

RAL 5012 + VERZINKT .54

RAL 7035 + VERZINKT .55

## GRUNDFELD MIT RÜCKWAND

**1000 mm**

| | ART. | Tiefe |
|---|---|---|
| LACKIERT | F ST D300 30 _ _ | 300 mm |
| LACKIERT | F ST D300 40 _ _ | 400 mm |
| LACKIERT | F ST D300 50 _ _ | 500 mm |
| LACKIERT | F ST D300 60 _ _ | 600 mm |
| LACKIERT | F ST D300 80 _ _ | 800 mm |
| VERZINKT | F ST D300 30 99 | 300 mm |
| VERZINKT | F ST D300 40 99 | 400 mm |
| VERZINKT | F ST D300 50 99 | 500 mm |
| VERZINKT | F ST D300 60 99 | 600 mm |
| VERZINKT | F ST D300 80 99 | 800 mm |

**1300 mm**

| | ART. | Tiefe |
|---|---|---|
| LACKIERT | F ST L300 30 _ _ | 300 mm |
| LACKIERT | F ST L300 40 _ _ | 400 mm |
| LACKIERT | F ST L300 50 _ _ | 500 mm |
| LACKIERT | F ST L300 60 _ _ | 600 mm |
| LACKIERT | F ST L300 80 _ _ | 800 mm |
| VERZINKT | F ST L300 30 99 | 300 mm |
| VERZINKT | F ST L300 40 99 | 400 mm |
| VERZINKT | F ST L300 50 99 | 500 mm |
| VERZINKT | F ST L300 60 99 | 600 mm |
| VERZINKT | F ST L300 80 99 | 800 mm |

## ANBAUFELD MIT RÜCKWAND

**1000 mm**

| | ART. | Tiefe |
|---|---|---|
| LACKIERT | F ST E300 30 _ _ | 300 mm |
| LACKIERT | F ST E300 40 _ _ | 400 mm |
| LACKIERT | F ST E300 50 _ _ | 500 mm |
| LACKIERT | F ST E300 60 _ _ | 600 mm |
| LACKIERT | F ST E300 80 _ _ | 800 mm |
| VERZINKT | F ST E300 30 99 | 300 mm |
| VERZINKT | F ST E300 40 99 | 400 mm |
| VERZINKT | F ST E300 50 99 | 500 mm |
| VERZINKT | F ST E300 60 99 | 600 mm |
| VERZINKT | F ST E300 80 99 | 800 mm |

**1300 mm**

| | ART. | Tiefe |
|---|---|---|
| LACKIERT | F ST M300 30 _ _ | 300 mm |
| LACKIERT | F ST M300 40 _ _ | 400 mm |
| LACKIERT | F ST M300 50 _ _ | 500 mm |
| LACKIERT | F ST M300 60 _ _ | 600 mm |
| LACKIERT | F ST M300 80 _ _ | 800 mm |
| VERZINKT | F ST M300 30 99 | 300 mm |
| VERZINKT | F ST M300 40 99 | 400 mm |
| VERZINKT | F ST M300 50 99 | 500 mm |
| VERZINKT | F ST M300 60 99 | 600 mm |
| VERZINKT | F ST M300 80 99 | 800 mm |

### REGALFELDER LÄNGE 1000 mm

Jedes Regalfeld hat 6 Fachböden. Für Tiefe 300 mm werden Fachböden ohne Verstärkungsprofile mit 120 kg Tragfähigkeit geliefert. Für die Tiefen 400/500/600/800 mm werden die Fachböden mit Verstärkungsprofilen mit 300 kg Tragfähigkeit geliefert.

### REGALFELDER LÄNGE 1300 mm

Jedes Regalfeld hat 6 Fachböden. Für Tiefe 300 mm werden Fachböden ohne Verstärkungsprofile mit 100 kg Tragfähigkeit geliefert. Für die Tiefen 400/500/600/800 mm werden die Fachböden mit Verstärkungsprofilen mit 230 kg Tragfähigkeit geliefert.

■ PFLICHT DER WANDBEFESTIGUNG ■ PFLICHT DER WAND- ODER FUSSBODENBEFESTIGUNG

# SYSTEM F ST

## H 3000 mm

### GRUNDFELD MIT KREUZVERBUND

| | ↔ 1000 mm | | ↔ 1300 mm | |
|---|---|---|---|---|
| | ART. | Tiefe | ART. | Tiefe |
| LACKIERT | F ST A301 30 _ _ | 300+300 mm | F ST F301 30 _ _ | 300+300 mm |
| | F ST A301 40 _ _ | 400+400 mm | F ST F301 40 _ _ | 400+400 mm |
| | F ST A301 50 _ _ | 500+500 mm | F ST F301 50 _ _ | 500+500 mm |
| | F ST A301 60 _ _ | 600+600 mm | F ST F301 60 _ _ | 600+600 mm |
| | F ST A301 80 _ _ | 800+800 mm | F ST F301 80 _ _ | 800+800 mm |
| VERZINKT | F ST A301 30 99 | 300+300 mm | F ST F301 30 99 | 300+300 mm |
| | F ST A301 40 99 | 400+400 mm | F ST F301 40 99 | 400+400 mm |
| | F ST A301 50 99 | 500+500 mm | F ST F301 50 99 | 500+500 mm |
| | F ST A301 60 99 | 600+600 mm | F ST F301 60 99 | 600+600 mm |
| | F ST A301 80 99 | 800+800 mm | F ST F301 80 99 | 800+800 mm |

### ANBAUFELD

| | ↔ 1000 mm | | ↔ 1300 mm | |
|---|---|---|---|---|
| | ART. | Tiefe | ART. | Tiefe |
| LACKIERT | F ST B301 30 _ _ | 300+300 mm | F ST G301 30 _ _ | 300+300 mm |
| | F ST B301 40 _ _ | 400+400 mm | F ST G301 40 _ _ | 400+400 mm |
| | F ST B301 50 _ _ | 500+500 mm | F ST G301 50 _ _ | 500+500 mm |
| | F ST B301 60 _ _ | 600+600 mm | F ST G301 60 _ _ | 600+600 mm |
| | F ST B301 80 _ _ | 800+800 mm | F ST G301 80 _ _ | 800+800 mm |
| VERZINKT | F ST B301 30 99 | 300+300 mm | F ST G301 30 99 | 300+300 mm |
| | F ST B301 40 99 | 400+400 mm | F ST G301 40 99 | 400+400 mm |
| | F ST B301 50 99 | 500+500 mm | F ST G301 50 99 | 500+500 mm |
| | F ST B301 60 99 | 600+600 mm | F ST G301 60 99 | 600+600 mm |
| | F ST B301 80 99 | 800+800 mm | F ST G301 80 99 | 800+800 mm |

### ANBAUFELD MIT KREUZVERBUND

| | ↔ 1000 mm | | ↔ 1300 mm | |
|---|---|---|---|---|
| | ART. | Tiefe | ART. | Tiefe |
| LACKIERT | F ST C301 30 _ _ | 300+300 mm | F ST H301 30 _ _ | 300+300 mm |
| | F ST C301 40 _ _ | 400+400 mm | F ST H301 40 _ _ | 400+400 mm |
| | F ST C301 50 _ _ | 500+500 mm | F ST H301 50 _ _ | 500+500 mm |
| | F ST C301 60 _ _ | 600+600 mm | F ST H301 60 _ _ | 600+600 mm |
| | F ST C301 80 _ _ | 800+800 mm | F ST H301 80 _ _ | 800+800 mm |
| VERZINKT | F ST C301 30 99 | 300+300 mm | F ST H301 30 99 | 300+300 mm |
| | F ST C301 40 99 | 400+400 mm | F ST H301 40 99 | 400+400 mm |
| | F ST C301 50 99 | 500+500 mm | F ST H301 50 99 | 500+500 mm |
| | F ST C301 60 99 | 600+600 mm | F ST H301 60 99 | 600+600 mm |
| | F ST C301 80 99 | 800+800 mm | F ST H301 80 99 | 800+800 mm |

↔ LÄNGE

Farbauswahl
STAHL

RAL 5012 + VERZINKT .54

RAL 7035 + VERZINKT .55

## GRUNDFELD MIT RÜCKWAND

**1000 mm**

| | ART. | Tiefe |
|---|---|---|
| LACKIERT | F ST D301 30 _ _ | 300+300 mm |
| LACKIERT | F ST D301 40 _ _ | 400+400 mm |
| LACKIERT | F ST D301 50 _ _ | 500+500 mm |
| LACKIERT | F ST D301 60 _ _ | 600+600 mm |
| LACKIERT | F ST D301 80 _ _ | 800+800 mm |
| VERZINKT | F ST D301 30 99 | 300+300 mm |
| VERZINKT | F ST D301 40 99 | 400+400 mm |
| VERZINKT | F ST D301 50 99 | 500+500 mm |
| VERZINKT | F ST D301 60 99 | 600+600 mm |
| VERZINKT | F ST D301 80 99 | 800+800 mm |

**1300 mm**

| | ART. | Tiefe |
|---|---|---|
| LACKIERT | F ST L301 30 _ _ | 300+300 mm |
| LACKIERT | F ST L301 40 _ _ | 400+400 mm |
| LACKIERT | F ST L301 50 _ _ | 500+500 mm |
| LACKIERT | F ST L301 60 _ _ | 600+600 mm |
| LACKIERT | F ST L301 80 _ _ | 800+800 mm |
| VERZINKT | F ST L301 30 99 | 300+300 mm |
| VERZINKT | F ST L301 40 99 | 400+400 mm |
| VERZINKT | F ST L301 50 99 | 500+500 mm |
| VERZINKT | F ST L301 60 99 | 600+600 mm |
| VERZINKT | F ST L301 80 99 | 800+800 mm |

## ANBAUFELD MIT RÜCKWAND

**1000 mm**

| | ART. | Tiefe |
|---|---|---|
| LACKIERT | F ST E301 30 _ _ | 300+300 mm |
| LACKIERT | F ST E301 40 _ _ | 400+400 mm |
| LACKIERT | F ST E301 50 _ _ | 500+500 mm |
| LACKIERT | F ST E301 60 _ _ | 600+600 mm |
| LACKIERT | F ST E301 80 _ _ | 800+800 mm |
| VERZINKT | F ST E301 30 99 | 300+300 mm |
| VERZINKT | F ST E301 40 99 | 400+400 mm |
| VERZINKT | F ST E301 50 99 | 500+500 mm |
| VERZINKT | F ST E301 60 99 | 600+600 mm |
| VERZINKT | F ST E301 80 99 | 800+800 mm |

**1300 mm**

| | ART. | Tiefe |
|---|---|---|
| LACKIERT | F ST M301 30 _ _ | 300+300 mm |
| LACKIERT | F ST M301 40 _ _ | 400+400 mm |
| LACKIERT | F ST M301 50 _ _ | 500+500 mm |
| LACKIERT | F ST M301 60 _ _ | 600+600 mm |
| LACKIERT | F ST M301 80 _ _ | 800+800 mm |
| VERZINKT | F ST M301 30 99 | 300+300 mm |
| VERZINKT | F ST M301 40 99 | 400+400 mm |
| VERZINKT | F ST M301 50 99 | 500+500 mm |
| VERZINKT | F ST M301 60 99 | 600+600 mm |
| VERZINKT | F ST M301 80 99 | 800+800 mm |

### REGALFELDER LÄNGE 1000 mm

Jedes Regalfeld hat 12 Fachböden. Für Tiefe 300 mm werden Fachböden ohne Verstärkungsprofile mit 120 kg Tragfähigkeit geliefert. Für die Tiefen 400/500/600/800 mm werden die Fachböden mit Verstärkungsprofilen mit 300 kg Tragfähigkeit geliefert.

### REGALFELDER LÄNGE 1300 mm

Jedes Regalfeld hat 12 Fachböden. Für Tiefe 300 mm werden Fachböden ohne Verstärkungsprofile mit 100 kg Tragfähigkeit geliefert. Für die Tiefen 400/500/600/800 mm werden die Fachböden mit Verstärkungsprofilen mit 230 kg Tragfähigkeit geliefert.

■ PFLICHT DER WAND- ODER FUSSBODENBEFESTIGUNG

# SYSTEM F ST

Mit der freundlichen Genehmigung von Animo S.p.A.

# SYSTEM F ST

## REGALRAHMEN MIT TRAVERSEN

### REGALRAHMEN HÖHE 1000 mm H



VERZINKT

| ART. | Tiefe |
|---|---|
| F ST 0100 30 99 | 300 mm |
| F ST 0100 40 99 | 400 mm |
| F ST 0100 50 99 | 500 mm |
| F ST 0100 60 99 | 600 mm |
| F ST 0100 80 99 | 800 mm |

Regalrahmen mit 2 Traversen

LACKIERT

| ART. | Tiefe |
|---|---|
| F ST 0100 30 _ _ | 300 mm |
| F ST 0100 40 _ _ | 400 mm |
| F ST 0100 50 _ _ | 500 mm |
| F ST 0100 60 _ _ | 600 mm |
| F ST 0100 80 _ _ | 800 mm |

Regalrahmen mit 2 Traversen

### REGALRAHMEN HÖHE 2000 mm H



VERZINKT

| ART. | Tiefe |
|---|---|
| F ST 0200 30 99 | 300 mm |
| F ST 0200 40 99 | 400 mm |
| F ST 0200 50 99 | 500 mm |
| F ST 0200 60 99 | 600 mm |
| F ST 0200 80 99 | 800 mm |

Regalrahmen mit 4 Traversen

LACKIERT

| ART. | Tiefe |
|---|---|
| F ST 0200 30 _ _ | 300 mm |
| F ST 0200 40 _ _ | 400 mm |
| F ST 0200 50 _ _ | 500 mm |
| F ST 0200 60 _ _ | 600 mm |
| F ST 0200 80 _ _ | 800 mm |

Regalrahmen mit 4 Traversen

### REGALRAHMEN HÖHE 2200 mm H

VERZINKT

| ART. | Tiefe |
|---|---|
| F ST 0220 30 99 | 300 mm |
| F ST 0220 40 99 | 400 mm |
| F ST 0220 50 99 | 500 mm |
| F ST 0220 60 99 | 600 mm |
| F ST 0220 80 99 | 800 mm |

Regalrahmen mit 4 Traversen

LACKIERT

| ART. | Tiefe |
|---|---|
| F ST 0220 30 _ _ | 300 mm |
| F ST 0220 40 _ _ | 400 mm |
| F ST 0220 50 _ _ | 500 mm |
| F ST 0220 60 _ _ | 600 mm |
| F ST 0220 80 _ _ | 800 mm |

Regalrahmen mit 4 Traversen

Farbauswahl
STAHL

RAL 5012
+ VERZINKT
.54

RAL 7035
+ VERZINKT
.55

## REGALRAHMEN HÖHE 2500 mm H

VERZINKT

| ART. | Tiefe |
|---|---|
| F ST 0250 30 99 | 300 mm |
| F ST 0250 40 99 | 400 mm |
| F ST 0250 50 99 | 500 mm |
| F ST 0250 60 99 | 600 mm |
| F ST 0250 80 99 | 800 mm |

Regalrahmen mit 6 Traversen

LACKIERT

| ART. | Tiefe |
|---|---|
| F ST 0250 30 _ _ | 300 mm |
| F ST 0250 40 _ _ | 400 mm |
| F ST 0250 50 _ _ | 500 mm |
| F ST 0250 60 _ _ | 600 mm |
| F ST 0250 80 _ _ | 800 mm |

Regalrahmen mit 6 Traversen



## REGALRAHMEN HÖHE 3000 mm H

VERZINKT

| ART. | Tiefe |
|---|---|
| F ST 0300 30 99 | 300 mm |
| F ST 0300 40 99 | 400 mm |
| F ST 0300 50 99 | 500 mm |
| F ST 0300 60 99 | 600 mm |
| F ST 0300 80 99 | 800 mm |

Regalrahmen mit 6 Traversen

LACKIERT

| ART. | Tiefe |
|---|---|
| F ST 0300 30 _ _ | 300 mm |
| F ST 0300 40 _ _ | 400 mm |
| F ST 0300 50 _ _ | 500 mm |
| F ST 0300 60 _ _ | 600 mm |
| F ST 0300 80 _ _ | 800 mm |

Regalrahmen mit 6 Traversen

# BEFESTIGUNG

### WANDBEFESTIGUNGSBÜGEL

**ART. F ST 0710 00 99**

Alle Regalfelder, die an der Wand befestigt werden müssen, werden serienmäßig mit speziellen Befestigungsbügeln geliefert.

### BODENBEFESTIGUNGSSET

**ART. F NC 8999 00 99**

Befestigungsmaterial, bestehend aus 2 Spreizschrauben aus Stahl M8x75 mm für Betonfußböden ohne Risse in oder über der Klasse: C20/25.

### BEFESTIGUNGSSET FÜR REGALRAHMEN

**ART. F ST 0720 00 99**

Die Klammern sind aus Zinkstahl hergestellt und werden in den hinteren Teil der Regalrahmen eingebaut. Jedes Befestigungsset besteht aus 4 verzinkt gelieferten Klammern.

**ALLE REGALRAHMEN WERDEN DEMONTIERT UND KOMPLETT MIT FUSSPLATTEN GELIEFERT**

PFLICHT DER WANDBEFESTIGUNG

PFLICHT DER WAND- ODER FUSSBODENBEFESTIGUNG

# SYSTEM F ST

## REGALRAHMEN MIT TRAVERSEN UND ZWISCHENWÄNDEN

### REGALRAHMEN HÖHE 1000 mm H

VERZINKT

| ART. | Tiefe |
|---|---|
| F ST 0101 30 99 | 300 mm |
| F ST 0101 40 99 | 400 mm |
| F ST 0101 50 99 | 500 mm |
| F ST 0101 60 99 | 600 mm |
| F ST 0101 80 99 | 800 mm |

Regalrahmen mit 2 Traversen und Zwischenwand

LACKIERT

| ART. | Tiefe |
|---|---|
| F ST 0101 30 _ _ | 300 mm |
| F ST 0101 40 _ _ | 400 mm |
| F ST 0101 50 _ _ | 500 mm |
| F ST 0101 60 _ _ | 600 mm |
| F ST 0101 80 _ _ | 800 mm |

Regalrahmen mit 2 Traversen und Zwischenwand

### REGALRAHMEN HÖHE 2000 mm H

VERZINKT

| ART. | Tiefe |
|---|---|
| F ST 0202 30 99 | 300 mm |
| F ST 0202 40 99 | 400 mm |
| F ST 0202 50 99 | 500 mm |
| F ST 0202 60 99 | 600 mm |
| F ST 0202 80 99 | 800 mm |

Regalrahmen mit 2 Traversen und Zwischenwänden

LACKIERT

| ART. | Tiefe |
|---|---|
| F ST 0202 30 _ _ | 300 mm |
| F ST 0202 40 _ _ | 400 mm |
| F ST 0202 50 _ _ | 500 mm |
| F ST 0202 60 _ _ | 600 mm |
| F ST 0202 80 _ _ | 800 mm |

Regalrahmen mit 2 Traversen und Zwischenwänden

### REGALRAHMEN HÖHE 2200 mm H

VERZINKT

| ART. | Tiefe |
|---|---|
| F ST 0223 30 99 | 300 mm |
| F ST 0223 40 99 | 400 mm |
| F ST 0223 50 99 | 500 mm |
| F ST 0223 60 99 | 600 mm |
| F ST 0223 80 99 | 800 mm |

Regalrahmen mit 2 Traversen und Zwischenwänden

LACKIERT

| ART. | Tiefe |
|---|---|
| F ST 0223 30 _ _ | 300 mm |
| F ST 0223 40 _ _ | 400 mm |
| F ST 0223 50 _ _ | 500 mm |
| F ST 0223 60 _ _ | 600 mm |
| F ST 0223 80 _ _ | 800 mm |

Regalrahmen mit 2 Traversen und Zwischenwänden

Farbauswahl
STAHL

RAL 5012 + VERZINKT .54

RAL 7035 + VERZINKT .55

## REGALRAHMEN HÖHE 2500 mm H

VERZINKT

| ART. | Tiefe |
|---|---|
| F ST 0254 30 99 | 300 mm |
| F ST 0254 40 99 | 400 mm |
| F ST 0254 50 99 | 500 mm |
| F ST 0254 60 99 | 600 mm |
| F ST 0254 80 99 | 800 mm |

Regalrahmen mit 2 Traversen und Zwischenwänden

LACKIERT

| ART. | Tiefe |
|---|---|
| F ST 0254 30 _ _ | 300 mm |
| F ST 0254 40 _ _ | 400 mm |
| F ST 0254 50 _ _ | 500 mm |
| F ST 0254 60 _ _ | 600 mm |
| F ST 0254 80 _ _ | 800 mm |

Regalrahmen mit 2 Traversen und Zwischenwänden

## REGALRAHMEN HÖHE 3000 mm H

VERZINKT

| ART. | Tiefe |
|---|---|
| F ST 0305 30 99 | 300 mm |
| F ST 0305 40 99 | 400 mm |
| F ST 0305 50 99 | 500 mm |
| F ST 0305 60 99 | 600 mm |
| F ST 0305 80 99 | 800 mm |

Regalrahmen mit 2 Traversen und Zwischenwänden

LACKIERT

| ART. | Tiefe |
|---|---|
| F ST 0305 30 _ _ | 300 mm |
| F ST 0305 40 _ _ | 400 mm |
| F ST 0305 50 _ _ | 500 mm |
| F ST 0305 60 _ _ | 600 mm |
| F ST 0305 80 _ _ | 800 mm |

Regalrahmen mit 2 Traversen und Zwischenwänden

# BEFESTIGUNG

### WANDBEFESTIGUNGSBÜGEL

**ART. F ST 0710 00 99**

Alle Regalfelder, die an der Wand befestigt werden müssen, werden serienmäßig mit speziellen Befestigungsbügeln geliefert.

### BODENBEFESTIGUNGSSET

**ART. F NC 8999 00 99**

Befestigungsmaterial, bestehend aus 2 Spreizschrauben aus Stahl M8x75 mm für Betonfußböden ohne Risse in oder über der Klasse: C20/25.

### BEFESTIGUNGSSET FÜR REGALRAHMEN

**ART. F ST 0720 00 99**

Die Klammern sind aus Zinkstahl hergestellt und werden in den hinteren Teil der Regalrahmen eingebaut. Jedes Befestigungsset besteht aus 4 verzinkt gelieferten Klammern.

**ALLE REGALRAHMEN WERDEN DEMONTIERT UND KOMPLETT MIT FUSSPLATTEN GELIEFERT**

PFLICHT DER WANDBEFESTIGUNG

PFLICHT DER WAND- ODER FUSSBODENBEFESTIGUNG

# SYSTEM F ST

## GESCHLITZTE FACHBÖDEN

Die Fachböden sind mit einer Teilung von 40,5 mm geschlitzt, so dass Trenn- oder Steckwände eingefügt werden können. An den Längsseiten weisen sie eine spezielle Abkantung auf, die den Böden eine besondere Robustheit verleiht. Die Tragfähigkeit der Böden kann mit Verstärkungsprofilen, die ohne Schrauben montiert werden, erhöht werden.



Lieferung mit 4 Haken

**1000 mm**

VERZINKT

| ART. | Abm. mm | Anz. Verstärkungsprofile | kg |
|---|---|---|---|
| F ST 1030 00 99 | 300x35 H | - | 120 |
| F ST 1040 00 99 | 400x35 H | - | 120 |
| F ST 1040 01 99 | 400x35 H | 1 | 300 |
| F ST 1050 00 99 | 500x35 H | - | 120 |
| F ST 1050 01 99 | 500x35 H | 1 | 300 |
| F ST 1050 02 99 | 500x35 H | 2 | 400 |
| F ST 1060 00 99 | 600x35 H | - | 120 |
| F ST 1060 01 99 | 600x35 H | 1 | 300 |
| F ST 1060 02 99 | 600x35 H | 2 | 400 |
| F ST 1080 00 99 | 800x35 H | - | 120 |
| F ST 1080 01 99 | 800x35 H | 1 | 300 |
| F ST 1080 02 99 | 800x35 H | 2 | 400 |

LACKIERT

| ART. | Abm. mm | Anz. Verstärkungsprofile | kg |
|---|---|---|---|
| F ST 1030 00 _ _ | 300x35 H | - | 120 |
| F ST 1040 00 _ _ | 400x35 H | - | 120 |
| F ST 1040 01 _ _ | 400x35 H | 1 | 300 |
| F ST 1050 00 _ _ | 500x35 H | - | 120 |
| F ST 1050 01 _ _ | 500x35 H | 1 | 300 |
| F ST 1050 02 _ _ | 500x35 H | 2 | 400 |
| F ST 1060 00 _ _ | 600x35 H | - | 120 |
| F ST 1060 01 _ _ | 600x35 H | 1 | 300 |
| F ST 1060 02 _ _ | 600x35 H | 2 | 400 |
| F ST 1080 00 _ _ | 800x35 H | - | 120 |
| F ST 1080 01 _ _ | 800x35 H | 1 | 300 |
| F ST 1080 02 _ _ | 800x35 H | 2 | 400 |

**1300 mm**

VERZINKT

| ART. | Abm. mm | Anz. Verstärkungsprofile | kg |
|---|---|---|---|
| F ST 1130 00 99 | 300x35 H | - | 100 |
| F ST 1140 00 99 | 400x35 H | - | 100 |
| F ST 1140 01 99 | 400x35 H | 1 | 230 |
| F ST 1150 00 99 | 500x35 H | - | 100 |
| F ST 1150 01 99 | 500x35 H | 1 | 230 |
| F ST 1150 02 99 | 500x35 H | 2 | 300 |
| F ST 1160 00 99 | 600x35 H | - | 100 |
| F ST 1160 01 99 | 600x35 H | 1 | 230 |
| F ST 1160 02 99 | 600x35 H | 2 | 300 |
| F ST 1180 00 99 | 800x35 H | - | 100 |
| F ST 1180 01 99 | 800x35 H | 1 | 230 |
| F ST 1180 02 99 | 800x35 H | 2 | 300 |

LACKIERT

| ART. | Abm. mm | Anz. Verstärkungsprofile | kg |
|---|---|---|---|
| F ST 1130 00 _ _ | 300x35 H | - | 100 |
| F ST 1140 00 _ _ | 400x35 H | - | 100 |
| F ST 1140 01 _ _ | 400x35 H | 1 | 230 |
| F ST 1150 00 _ _ | 500x35 H | - | 100 |
| F ST 1150 01 _ _ | 500x35 H | 1 | 230 |
| F ST 1150 02 _ _ | 500x35 H | 2 | 300 |
| F ST 1160 00 _ _ | 600x35 H | - | 100 |
| F ST 1160 01 _ _ | 600x35 H | 1 | 230 |
| F ST 1160 02 _ _ | 600x35 H | 2 | 300 |
| F ST 1180 00 _ _ | 800x35 H | - | 100 |
| F ST 1180 01 _ _ | 800x35 H | 1 | 230 |
| F ST 1180 02 _ _ | 800x35 H | 2 | 300 |



kg TRAGKRAFT ⟷ LÄNGE

# BESTANDTEILE

Farbauswahl
STAHL

RAL 5012
.04

RAL 7035
.08

ALLE BÖDEN DIESER SERIE WERDEN MIT EINEM TRAGFÄHIGKEITSETIKETT GELIEFERT

**1000 mm**

VERZINKTES ERSATZ-VERSTÄRKUNGSPROFIL

ART. R FST 0005 99

**1300 mm**

VERZINKTES ERSATZ-VERSTÄRKUNGSPROFIL

ART. R FST 0006 99

SET MIT 2 VERZINKTEN SEITLICHEN ERSATZ-VERSTÄRKUNGSPROFILEN FÜR 800 mm TIEFE

ART. R FST 0004 99

Mit der freundlichen Genehmigung von Animo S.p.A.

# SYSTEM F ST

Farbauswahl
STAHL

RAL 5012 .04

RAL 7035 .08

## RÜCKWÄNDE

Auch die Rückwände werden von der Vorderseite ohne Schrauben am Regal eingehängt. Dieses System erleichtert die Montage insbesondere, wenn das Regal an der Wand aufgestellt wird. Die Lieferung erfolgt, abhängig von der Höhe des Regals, in mehreren Teilen.

**1000 mm**

VERZINKT

| ART. | Abm. mm |
|---|---|
| F ST 2020 10 99 | 1000x2000 H |
| F ST 2022 10 99 | 1000x2200 H |
| F ST 2025 10 99 | 1000x2500 H |
| F ST 2030 10 99 | 1000x3000 H |

LACKIERT

| ART. | Abm. mm |
|---|---|
| F ST 2020 10 _ _ | 1000x2000 H |
| F ST 2022 10 _ _ | 1000x2200 H |
| F ST 2025 10 _ _ | 1000x2500 H |
| F ST 2030 10 _ _ | 1000x3000 H |

**1300 mm**

VERZINKT

| ART. | Abm. mm |
|---|---|
| F ST 2020 13 99 | 1300x2000 H |
| F ST 2022 13 99 | 1300x2200 H |
| F ST 2025 13 99 | 1300x2500 H |
| F ST 2030 13 99 | 1300x3000 H |

LACKIERT

| ART. | Abm. mm |
|---|---|
| F ST 2020 13 _ _ | 1300x2000 H |
| F ST 2022 13 _ _ | 1300x2200 H |
| F ST 2025 13 _ _ | 1300x2500 H |
| F ST 2030 13 _ _ | 1300x3000 H |

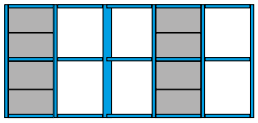

MINDESTENS ALLE 3 REGALFELDER MUSS EINE RÜCKWAND MONTIERT WERDEN.



LÄNGE

## VERSTÄRKUNGSTRAVERSEN

Dieses Set besteht aus 4 Verstärkungstraversen und 8 Halterungen und wird benutzt, um das Regal ohne Kreuzverbünde oder Rückwände zu verstärken.
Für jedes Regalfeld müssen 2 Traversen oben und 2 Traversen unten angebracht werden..

| ART. | Für Regalfed Länge mm |
|---|---|
| F ST 9550 01 99 | 1000 |
| F ST 9560 01 99 | 1300 |

Verzinkt geliefert
Set mit 4 Verstärkungstraversen und 8 Halterungen

DAS VERSTÄRKUNGSTRAVERSEN-SET MUSS AN JEDEM REGALFELD MONTIERT WERDEN.

# SYSTEM F ST

## KREUZVERBÜNDE



Die Kreuzverbünde werden von der Vorderseite ohne Schrauben am Regal eingehängt. Dieses System erleichtert die Montage insbesondere, wenn das Regal an der Wand aufgestellt wird.

**1000 mm**

| ART. | Abm. mm |
|---|---|
| F ST 7110 00 99 | 1000x1000 H |
| F ST 7120 00 99 | 1000x2000 H |
| F ST 7122 00 99 | 1000x2200 H |
| F ST 7125 00 99 | 1000x2500 H |
| F ST 7130 00 99 | 1000x3000 H |

Verzinkt geliefert

**1300 mm**

| ART. | Abm. mm |
|---|---|
| F ST 7210 00 99 | 1300x1000 H |
| F ST 7220 00 99 | 1300x2000 H |
| F ST 7222 00 99 | 1300x2200 H |
| F ST 7225 00 99 | 1300x2500 H |
| F ST 7230 00 99 | 1300x3000 H |

Verzinkt geliefert

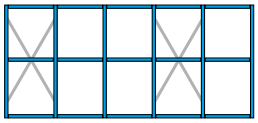

EIN KREUZVERBUND MUSS MINDESTENS
ALLE 3 REGALFELDER MONTIERT WERDEN.



LÄNGE

## GITTER-RÜCKWÄNDE



Abm. Gitterabstand 40,5x100 mm H

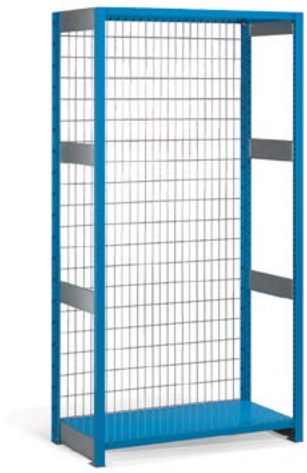

Die Gitter-Rückwände werden von der Vorderseite ohne Schrauben mit den speziellen verzinkten Haken am Regal eingehängt. Dieses System erleichtert die Montage insbesondere, wenn das Regal an der Wand aufgestellt wird.

**1000 mm**

| ART. | Abm. mm |
|---|---|
| F ST 2820 10 99 | 1000x2000 H |
| F ST 2822 10 99 | 1000x2200 H |
| F ST 2825 10 99 | 1000x2500 H |
| F ST 2830 10 99 | 1000x3000 H |

Verzinkt geliefert

**1300 mm**

| ART. | Abm. mm |
|---|---|
| F ST 2820 13 99 | 1300x2000 H |
| F ST 2822 13 99 | 1300x2200 H |
| F ST 2825 13 99 | 1300x2500 H |
| F ST 2830 13 99 | 1300x3000 H |

Verzinkt geliefert

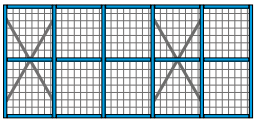

EIN KREUZVERBUND MUSS MINDESTENS ALLE 3 REGALFELDER MONTIERT WERDEN.

**SET MIT 14 VERZINKTEN ERSATZHAKEN FÜR GITTER-RÜCKWÄNDE**

ART. R FST 0002 99

# SYSTEM F ST

Farbauswahl
STAHL

RAL 5012
.04

RAL 7035
.08

## NICHT GELOCHTE SEITENWÄNDE

Die Seitenwände werden mit speziellen Klammern und ohne Schrauben am Regalrahmen montiert

### VERZINKT

| | ART. | Für Regalrahmen Abm. mm |
|---|---|---|
| 1000 mm | F ST 2210 30 99 | 300x1000 H |
| | F ST 2210 40 99 | 400x1000 H |
| | F ST 2210 50 99 | 500x1000 H |
| | F ST 2210 60 99 | 600x1000 H |
| | F ST 2210 80 99 | 800x1000 H |
| 2000 mm | F ST 2220 30 99 | 300x2000 H |
| | F ST 2220 40 99 | 400x2000 H |
| | F ST 2220 50 99 | 500x2000 H |
| | F ST 2220 60 99 | 600x2000 H |
| | F ST 2220 80 99 | 800x2000 H |
| 2200 mm | F ST 2222 30 99 | 300x2200 H |
| | F ST 2222 40 99 | 400x2200 h |
| | F ST 2222 50 99 | 500x2200 H |
| | F ST 2222 60 99 | 600x2200 H |
| | F ST 2222 80 99 | 800x2200 H |
| 2500 mm | F ST 2225 30 99 | 300x2500 H |
| | F ST 2225 40 99 | 400x2500 H |
| | F ST 2225 50 99 | 500x2500 H |
| | F ST 2225 60 99 | 600x2500 H |
| | F ST 2225 80 99 | 800x2500 H |
| 3000 mm | F ST 2230 30 99 | 300x3000 H |
| | F ST 2230 40 99 | 400x3000 H |
| | F ST 2230 50 99 | 500x3000 H |
| | F ST 2230 60 99 | 600x3000 H |
| | F ST 2230 80 99 | 800x3000 H |

### LACKIERT

| | ART. | Für Regalrahmen Abm. mm |
|---|---|---|
| 1000 mm | F ST 2210 30 _ _ | 300x1000 H |
| | F ST 2210 40 _ _ | 400x1000 H |
| | F ST 2210 50 _ _ | 500x1000 H |
| | F ST 2210 60 _ _ | 600x1000 H |
| | F ST 2210 80 _ _ | 800x1000 H |
| 2000 mm | F ST 2220 30 _ _ | 300x2000 H |
| | F ST 2220 40 _ _ | 400x2000 H |
| | F ST 2220 50 _ _ | 500x2000 H |
| | F ST 2220 60 _ _ | 600x2000 H |
| | F ST 2220 80 _ _ | 800x2000 H |
| 2200 mm | F ST 2222 30 _ _ | 300x2200 H |
| | F ST 2222 40 _ _ | 400x2200 H |
| | F ST 2222 50 _ _ | 500x2200 H |
| | F ST 2222 60 _ _ | 600x2200 H |
| | F ST 2222 80 _ _ | 800x2200 H |
| 2500 mm | F ST 2225 30 _ _ | 300x2500 H |
| | F ST 2225 40 _ _ | 400x2500 H |
| | F ST 2225 50 _ _ | 500x2500 H |
| | F ST 2225 60 _ _ | 600x2500 H |
| | F ST 2225 80 _ _ | 800x2500 H |
| 3000 mm | F ST 2230 30 _ _ | 300x3000 H |
| | F ST 2230 40 _ _ | 400x3000 H |
| | F ST 2230 50 _ _ | 500x3000 H |
| | F ST 2230 60 _ _ | 600x3000 H |
| | F ST 2230 80 _ _ | 800x3000 H |

Farbauswahl
STAHL

RAL 5012 .04

RAL 7035 .08

## GELOCHTE SEITENWÄNDE

Die Seitenwände werden mit speziellen Klammern und ohne Schrauben am Regalrahmen montiert

### VERZINKT

| | ART. | Für Regalrahmen Abm. mm |
|---|---|---|
| 1000 mm | F ST 2310 30 99 | 300x1000 H |
| | F ST 2310 40 99 | 400x1000 H |
| | F ST 2310 50 99 | 500x1000 H |
| | F ST 2310 60 99 | 600x1000 H |
| | F ST 2310 80 99 | 800x1000 H |
| 2000 mm | F ST 2320 30 99 | 300x2000 H |
| | F ST 2320 40 99 | 400x2000 H |
| | F ST 2320 50 99 | 500x2000 H |
| | F ST 2320 60 99 | 600x2000 H |
| | F ST 2320 80 99 | 800x2000 H |
| 2200 mm | F ST 2322 30 99 | 300x2200 H |
| | F ST 2322 40 99 | 400x2200 H |
| | F ST 2322 50 99 | 500x2200 H |
| | F ST 2322 60 99 | 600x2200 H |
| | F ST 2322 80 99 | 800x2200 H |
| 2500 mm | F ST 2325 30 99 | 300x2500 H |
| | F ST 2325 40 99 | 400x2500 H |
| | F ST 2325 50 99 | 500x2500 H |
| | F ST 2325 60 99 | 600x2500 H |
| | F ST 2325 80 99 | 800x2500 H |
| 3000 mm | F ST 2330 30 99 | 300x3000 H |
| | F ST 2330 40 99 | 400x3000 H |
| | F ST 2330 50 99 | 500x3000 H |
| | F ST 2330 60 99 | 600x3000 H |
| | F ST 2330 80 99 | 800x3000 H |

### LACKIERT

| | ART. | Für Regalrahmen Abm. mm |
|---|---|---|
| 1000 mm | F ST 2310 30 _ _ | 300x1000 H |
| | F ST 2310 40 _ _ | 400x1000 H |
| | F ST 2310 50 _ _ | 500x1000 H |
| | F ST 2310 60 _ _ | 600x1000 H |
| | F ST 2310 80 _ _ | 800x1000 H |
| 2000 mm | F ST 2320 30 _ _ | 300x2000 H |
| | F ST 2320 40 _ _ | 400x2000 H |
| | F ST 2320 50 _ _ | 500x2000 H |
| | F ST 2320 60 _ _ | 600x2000 H |
| | F ST 2320 80 _ _ | 800x2000 H |
| 2200 mm | F ST 2322 30 _ _ | 300x2200 H |
| | F ST 2322 40 _ _ | 400x2200 H |
| | F ST 2322 50 _ _ | 500x2200 H |
| | F ST 2322 60 _ _ | 600x2200 H |
| | F ST 2322 80 _ _ | 800x2200 H |
| 2500 mm | F ST 2325 30 _ _ | 300x2500 H |
| | F ST 2325 40 _ _ | 400x2500 H |
| | F ST 2325 50 _ _ | 500x2500 H |
| | F ST 2325 60 _ _ | 600x2500 H |
| | F ST 2325 80 _ _ | 800x2500 H |
| 3000 mm | F ST 2330 30 _ _ | 300x3000 H |
| | F ST 2330 40 _ _ | 400x3000 H |
| | F ST 2330 50 _ _ | 500x3000 H |
| | F ST 2330 60 _ _ | 600x3000 H |
| | F ST 2330 80 _ _ | 800x3000 H |

# SYSTEM F ST

Farbauswahl
STAHL

| RAL 5012 | RAL 7035 |
|---|---|
| .04 | .08 |

## FLÜGELTÜREN

| ART. | Abm. mm | |
|---|---|---|
| F ST 5110 00 _ _ | 1000x1000 H | key |
| F ST 5120 00 _ _ | 1000x2000 H | key |
| F ST 5210 00 _ _ | 1300x1000 H | key |
| F ST 5220 00 _ _ | 1300x2000 H | key |

Die Flügeltüren haben eine Vorbautiefe von 22 mm und ein Türenpaar verschließt 1 Regalfeld. Werden für die 1000 mm und 1300 mm langen Regalfelder geliefert und sind leicht zu montieren (für ein Türenpaar werden nur 4 Schrauben benötigt). Die Türen sind mit Zylinderschloss und 2 Schlüsseln versehen.

## SCHIEBETÜREN

| ART. | Abm. mm | |
|---|---|---|
| F ST 5720 00 _ _ | 2000x2000 H | key |
| F ST 5820 00 _ _ | 2600x2000 H | key |

Die Schiebetüren haben eine Vorbautiefe von 80 mm und ein Türenpaar verschließt 2 Regalfelder. Werden für die 1000 mm und 1300 mm langen Regalfelder geliefert und sind leicht zu montieren (für ein Türenpaar werden nur 6 Schrauben benötigt). Die Türen sind mit Sicherheitsschloss und zwei Schlüsseln versehen.

## SOCKELLEISTEN

Die Sockelleisten werden als Abschlussblende des unteren Regalteiles verwendet. Sie werden ohne Schrauben montiert und werden in den zwei Längen 1000 mm und 1300 mm geliefert.

### VERZINKT

| ART. | Abm. mm |
|---|---|
| F ST 7510 00 99 | 1000 |
| F ST 7520 00 99 | 1300 |

### LACKIERT

| ART. | Abm. mm |
|---|---|
| F ST 7510 00 _ _ | 1000 |
| F ST 7520 00 _ _ | 1300 |

## VERZINKTE STECKWÄNDE FÜR FACHBÖDEN

### REGALTIEFE 300 mm

| ART. | Lichthöhe zwischen den Böden mm | Fachhöhe mm |
|---|---|---|
| F ST 9000 00 99 | 165 | 200 |
| F ST 9005 00 99 | 215 | 250 |
| F ST 9010 00 99 | 265 | 300 |
| F ST 9015 00 99 | 315 | 350 |
| F ST 9020 00 99 | 365 | 400 |
| F ST 9025 00 99 | 415 | 450 |

### REGALTIEFE 400 mm

| ART. | Lichthöhe zwischen den Böden mm | Fachhöhe mm |
|---|---|---|
| F ST 9030 00 99 | 165 | 200 |
| F ST 9035 00 99 | 215 | 250 |
| F ST 9040 00 99 | 265 | 300 |
| F ST 9045 00 99 | 315 | 350 |
| F ST 9050 00 99 | 365 | 400 |
| F ST 9055 00 99 | 415 | 450 |

### REGALTIEFE 500 mm

| ART. | Lichthöhe zwischen den Böden mm | Fachhöhe mm |
|---|---|---|
| F ST 9060 00 99 | 165 | 200 |
| F ST 9065 00 99 | 215 | 250 |
| F ST 9070 00 99 | 265 | 300 |
| F ST 9075 00 99 | 315 | 350 |
| F ST 9080 00 99 | 365 | 400 |
| F ST 9085 00 99 | 415 | 450 |

### REGALTIEFE 600 mm

| ART. | Lichthöhe zwischen den Böden mm | Fachhöhe mm |
|---|---|---|
| F ST 9090 00 99 | 165 | 200 |
| F ST 9095 00 99 | 215 | 250 |
| F ST 9100 00 99 | 265 | 300 |
| F ST 9105 00 99 | 315 | 350 |
| F ST 9110 00 99 | 365 | 400 |
| F ST 9115 00 99 | 415 | 450 |

### REGALTIEFE 800 mm

| ART. | Lichthöhe zwischen den Böden mm | Fachhöhe mm |
|---|---|---|
| F ST 9150 00 99 | 165 | 200 |
| F ST 9155 00 99 | 215 | 250 |
| F ST 9160 00 99 | 265 | 300 |
| F ST 9165 00 99 | 315 | 350 |
| F ST 9170 00 99 | 365 | 400 |
| F ST 9175 00 99 | 415 | 450 |

# SYSTEM F ST

## VERZINKTE TRENNWÄNDE FÜR FACHBÖDEN

| ART. | Regaltiefe mm |
|---|---|
| F ST 9230 00 99 | 300 |
| F ST 9240 00 99 | 400 |
| F ST 9250 00 99 | 500 |
| F ST 9260 00 99 | 600 |
| F ST 9280 00 99 | 800 |

Die Trennwände werden mit einer Teilung von 40,5 mm in die Schlitze der Böden eingefügt. Ihre Höhe beträgt 100 mm und sie werden ausschließlich verzinkt geliefert.
Um sie einfügen zu können, muss der Abstand der Fachböden mindestens 150 mm betragen.

Farbauswahl
STAHL

VERZINKT
.99

## SET TRENNLEISTEN UND 2 SCHÜTTGUT-TRENNWÄNDE



VERZINKT

| ART. | Regaltiefe mm |
|---|---|
| F ST 9510 30 99 | 300 |
| F ST 9510 40 99 | 400 |
| F ST 9510 50 99 | 500 |
| F ST 9510 60 99 | 600 |



VERZINKT

| ART. | Regaltiefe mm |
|---|---|
| F ST 9520 30 99 | 300 |
| F ST 9520 40 99 | 400 |
| F ST 9520 50 99 | 500 |
| F ST 9520 60 99 | 600 |

Beide Trennleisten sind mit einem Schlitz mit 50 mm Abstand für das Einstecken der Trennwände versehen. Die Montage erfolgt einfach und schnell, ohne Verwendung von Schrauben.

## ZUSÄTLICHE SCHÜTTGUTTRENNWÄNDE

| ART. | Regaltiefe mm |
|---|---|
| F ST 9630 00 99 | 300 |
| F ST 9640 00 99 | 400 |
| F ST 9650 00 99 | 500 |
| F ST 9660 00 99 | 600 |

# SYSTEM F ST

Farbauswahl
STAHL

| RAL 5012 | RAL 7035 |
|---|---|
| .04 | .08 |

## SCHUBLADEN MIT EINFACHAUSZUG

| ART. | Nutzabmessungen mm | Fronthöhe mm | kg | |
|---|---|---|---|---|
| F ST 8510 00 _ _ | 906x447x85 H | 100 | 50 | 88% |

In jedes Regalfeld können höchstens 6 Schubladen bis zu einer Höhe von Max. 1000 mm eingebaut werden.

## SCHUBLADEN MIT TELESKOPVOLLAUSZUG

| ART. | Nutzabmessungen mm | Fronthöhe mm | kg | |
|---|---|---|---|---|
| F ST 8610 00 _ _ | 906x447x85 H | 100 | 100 | 100% |

In jedes Regalfeld können höchstens 3 Schubladen (bzw. 6, wenn die Tragfähigkeit auf 50 kg reduziert wird) bis zu einer Höhe von Max. 1000 mm eingebaut werden.

Die Schubladen können mit Führungen mit Einfachauszug (Auszug gleich 88%) oder mit Teleskopvollauszug (Auszug gleich 100%) mit 100 mm Fronthöhe geliefert werden. Der geschlitzten Innenwände und der Lochboden mit 17 mm Teilung ermöglichen ein leichtes Einfügen und Befestigen (mit Schrauben) der Trennwände aus Metall. Sie sind aus Stahlblech hergestellt und nur für Regalfelder mit 1000 mm Länge und 500 mm Tiefe geeignet.

## VOLLAUSZUGRAHMEN FÜR HÄNGEMAPPEN DIN A4

| ART. | Abm. mm | kg | |
|---|---|---|---|
| F ST 7850 00 07 | 990x500 | 30 | 100% |

Farbe Schwarz RAL 9005
Die Rahmen sind nur für Regalfelder mit 1000 mm Länge und 500 mm Tiefe geeignet.



kg TRAGKRAFT AUSZUG

# VERBINDUNGSTRAVERSE ZWISCHEN REGALEN

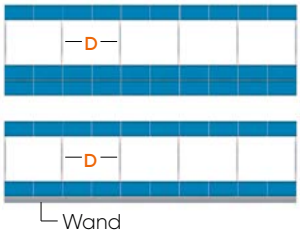


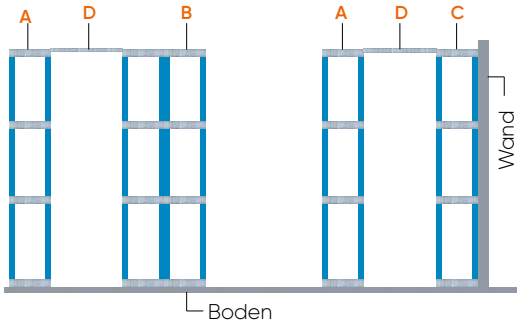


| | |
|---|---|
| A | Regalrahmen mit Befestigung durch Traverse. |
| B | Doppel-Regalrahmen mit Fußbodenbefestigung. |
| C | Einzel-Regalrahmen mit Wandbefestigung. |
| D | Obere Verbindungstraverse. |

- DIE ÄUSSEREN REGALRAHMEN MÜSSEN IMMER VERBUNDEN WERDEN.
- DIE INNEREN REGALRAHMEN MÜSSEN JEDES ZWEITE REGALFELD VERBINDEN.

Die Verbindungstraverse dient für Regalrahmen, die an der Wand befestigt werden müssen, die diese Möglichkeit der Wandbefestigung jedoch nicht haben. In diesem Fall muss der betreffende Regalrahmen mit einem Doppelrahmen mit Fußbodenbefestigung oder einem an der Wand befestigten Regalrahmen verbunden werden.

## GÄNGE:

Wenn bei der Installation des Regalsystems Durchgänge oder Gänge neben dem Regal geschaffen werden, so muss das Regalsystem an allen Seiten, an denen kein Material entnommen wird, durch Stahlblech- oder Gitterwände geschlossen werden. Die Gänge bzw. Durchgänge müssen folgende Breiten haben:

- Gänge für das manuelle Ein- oder Auslagern von Material in einem Regal ohne Schubladen und ohne Gebrauch handgeschobener Wagen: Mindestbreite 800 mm.

- Gänge für das manuelle Ein- oder Auslagern von Material in einem Regal mit oder ohne Schubladen mit Hilfe handgeschobener Wagen: Mindestbreite 1250 mm.

- Gänge für den Durchgang von Personal: Mindestbreite 1250 mm.

Gänge, die zum Ein- und/oder Auslagern von Material dienen, dürfen nicht als Durchgang für Personal verwendet werden. Für Durchgänge von motorbetriebenen Wagen wenden Sie sich bitte an FAMI.

ACHTUNG: Bei den Doppelregalen ist es Pflicht, die Rückwände oder die Gitter-Rückwände oder eine Traverse zwischen den beiden Regalteilen zu montieren, um zu vermeiden, dass das Material, das sich auf der einen Seite des Regals befindet, beim Beladen der anderen Regalseite verschoben werden kann.

| ART. | Länge mm |
|---|---|
| F ST 0820 00 99 | 800 |
| F ST 0830 00 99 | 1000 |
| F ST 0840 00 99 | 1250 |

Verzinkt geliefert

Mit der freundlichen Genehmigung von Animo S.p.A.

# SYSTEM F ST

## FÜHRUNGEN FÜR RK BOX

| ART. | Regaltiefe mm |
|---|---|
| **F ST 9830 00 99** | 300 |
| **F ST 9840 00 99** | 400 |
| **F ST 9850 00 99** | 500 |
| **F ST 9860 00 99** | 600 |

Verzinkt geliefert







## SICHERUNGSBÜGEL FÜR RK BOX-KÄSTEN

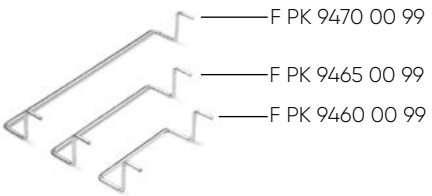


| ART. | Für Kästen | Ø mm |
|---|---|---|
| **F PK 9460 00 99** | FAX RB 3012 00<br>FAX RB 4012 00<br>FAX RB 5012 00 | 4,2 |
| **F PK 9465 00 99** | FAX RB 3016 00<br>FAX RB 4016 00<br>FAX RB 5016 00<br>FAX RB 6016 00 | 4,2 |
| **F PK 9470 00 99** | FAX RB 4024 00<br>FAX RB 5024 00 | 4,2 |

Die aus Zinkstahl hergestellten Sicherungsbügel verhindern das zufällige Herausfallen des Kastens.

Wenn Kästen der Serie RK BOX im Regal verwendet werden, ist es Pflicht, Sicherheitsklammern an allen Regalböden einzustecken, um zu vermeiden, dass sich der Boden aushängen kann, wenn auf den herausgezogenen RK BOX-Kästen Druck ausgeübt wird.

### SET SICHERHEITSKLAMMERN

**ART. F ST 9996 00 99**

Set mit 2 verzinkten Sicherheitsklammern zum Blockieren der Fachböden.

WO RK BOX-KÄSTEN MIT SICHERUNGSBÜGEL EINGESETZT WERDEN, KANN AN DEN FACHBÖDEN KEIN VERSTÄRKUNGSPROFIL MONTIERT WERDEN

# RK BOX

# SYSTEM F ST

## KONFIGURATIONSBEISPIEL FÜR DAS REGAL MIT FACHBÖDEN LÄNGE 1000 mm

Trennwände, zum Einsetzen unbedingt notwendige Mindesthöhe 150 mm H

Kästen RK BOX Breite 240 Max. 4 Stk.

Kästen RK BOX Breite 160 Max. 6 Stk.

Kästen RK BOX Breite 120 Max. 6 Stk.

Kästen RK BOX Breite 240 Max. 1 Stk.

Kasten EURO BOX Abm. mm 400x300x55 H

Kasten EURO BOX Abm. mm 400x300x78 H

Kasten EURO BOX Abm. mm 400x300x120 H

Kasten EURO BOX Abm. mm 600x400x170 H

Kasten PICKING BOX Abm. mm 350/300x200x220 H

Kasten EURO BOX Abm. mm 600x400x220 H

Kasten EURO BOX Abm. mm 600x400x285 H

Kasten EURO BOX Abm. mm 600x400x325 H

Kasten EURO BOX Abm. mm 600x400x430 H

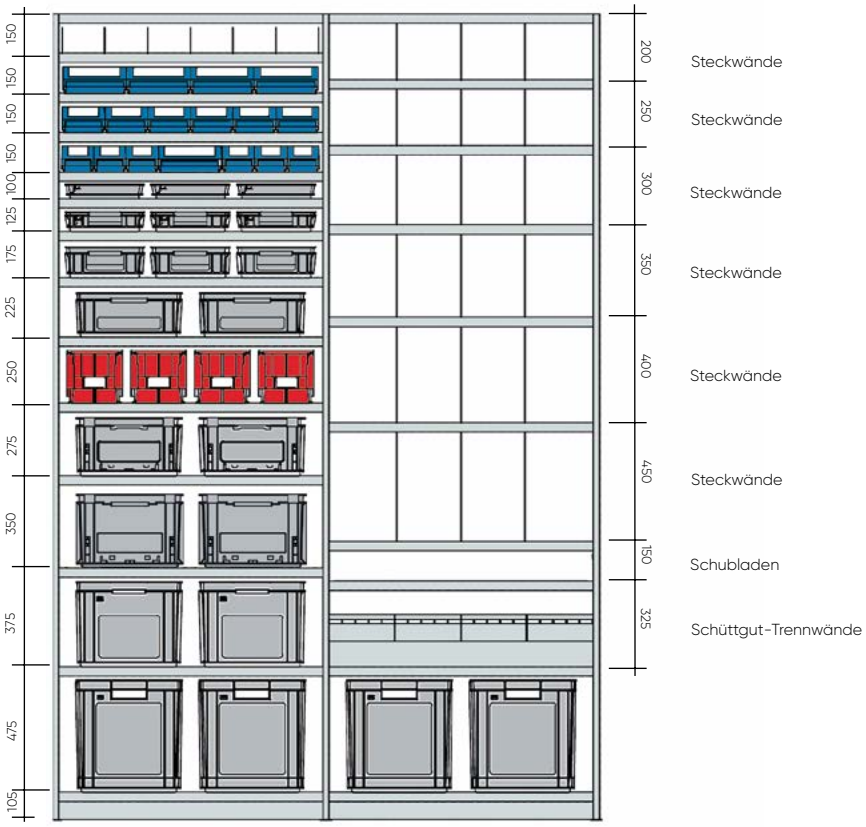


## KONFIGURATIONSBEISPIEL FÜR DAS REGAL MIT FACHBÖDEN LÄNGE 1300 mm

Trennwände, zum Einsetzen unbedingt notwendige Mindesthöhe 150 mm H

Kästen RK BOX Breite 240 Max. 5 Stk.

Kästen RK BOX Breite 160 Max. 7 Stk.

Kästen RK BOX Breite 120 Max. 10 Stk.

Kasten EURO BOX Abm. mm 400x300x55 H

Kasten EURO BOX Abm. mm 400x300x78 H

Kasten EURO BOX Abm. mm 400x300x120 H

Kasten EURO BOX Abm. mm 600x400x170 H

Kasten PICKING BOX Abm. mm 350/300x200x220 H

Kasten EURO BOX Abm. mm 600x400x220 H

Kasten EURO BOX Abm. mm 600x400x285 H

Kasten EURO BOX Abm. mm 600x400x325 H

Kasten EURO BOX Abm. mm 600x400x430 H

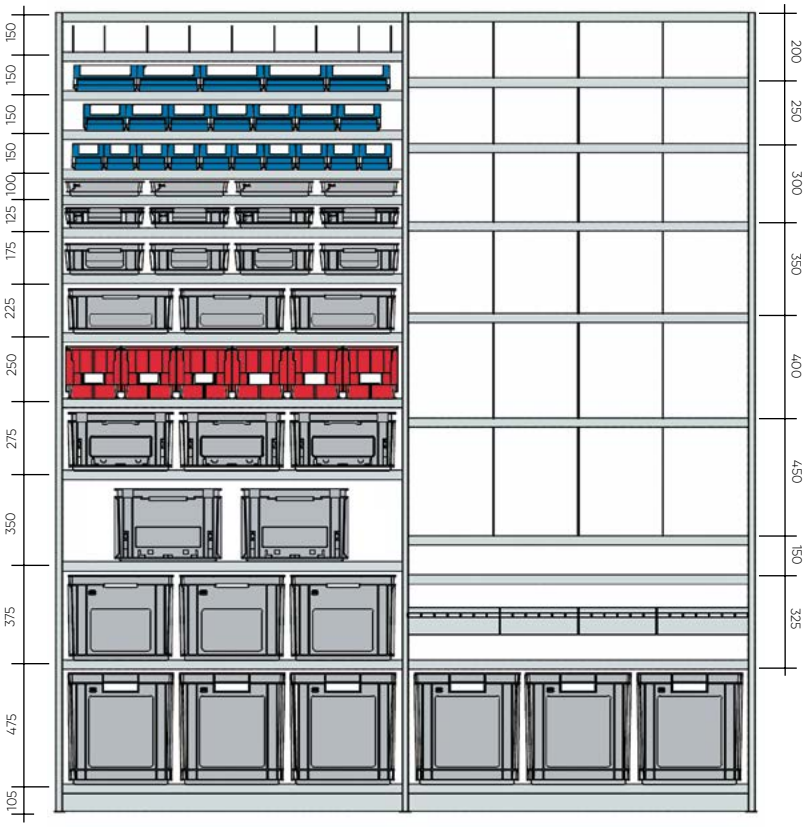

# SELBSTBREMSENDE SICHERHEITSFAHRLEITER

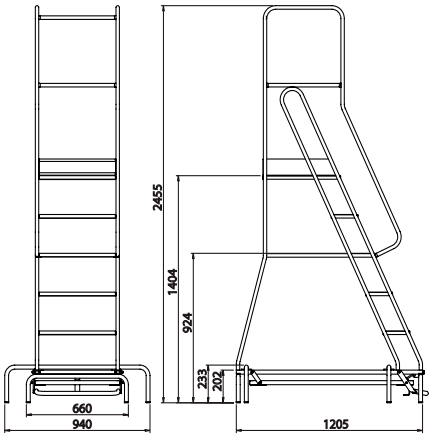


| ART. | kg |
|---|---|
| F CR 0300 00 01 | 150 |

Selbstbremsende Sicherheitsfahrleiter.
Farbe Grau RAL 7000

Die Sicherheitsfahrleiter wird serienmäßig mit 4 Gummi-Lenkrollen ohne Feststeller geliefert.

**1**. Wenn man auf die erste Leitersprosse drückt,

**2**. geht die Fahrleiter nach unten und wird blockiert.

**3**. Wenn man auf das Entriegelungspedal drückt,

**...** kann die Fahrleiter verschoben werden.

| ART. | Abm. mm |
|---|---|
| F CR 0800 00 01 | 200x545x180 H |

Ablageplatte

# SYSTEM F ST

## REGALSYSTEM FÜR
## REIFEN

DURCH DIE BESONDERE FORM DES HALTER-PROFILS IST DER EINGESETZTE REIFEN GUT GESICHERT.

| ART. | Abm. mm |
|---|---|
| **F ST R200 41 99** | 2700x400x2000 H |

Verzinktes Regal mit 6 Halterpaaren, bestehend aus:
1 Grundregalfeld mit 3 Halterpaaren Länge 1300 mm und
1 Anbauregalfeld mit 3 Halterpaaren Länge 1300 mm.

TRAGFÄHIGKEIT PRO REGALFELD 250 KG

## VERZINKTES GRUND-REGALFELD

**1000 mm**

| ART. | Abm. mm |
|---|---|
| F ST N200 40 99 | 400x2000 H |

**1300 mm**

| ART. | Abm. mm |
|---|---|
| F ST T200 40 99 | 400x2000 H |

## VERZINKTES ANBAUFELD

**1000 mm**

| ART. | Abm. mm |
|---|---|
| F ST P200 40 99 | 400x2000 H |

**1300 mm**

| ART. | Abm. mm |
|---|---|
| F ST U200 40 99 | 400x2000 H |

### KOMPLETT MIT 3 HALTERPAAREN

Die Regalfelder werden demontiert, komplett mit Fußplatten und mit Steckschlüssel für die Fußbodenbefestigung geliefert.

## VERZINKTES HALTERPAAR

Durch die besondere Form des Halterprofils ist der eingesetzte Reifen gut gesichert.

| ART. | ↔ | kg |
|---|---|---|
| F ST 9580 00 99 | 1000 mm | 50 |

Paar Reifenhalter

| ART. | ↔ | kg |
|---|---|---|
| F ST 9590 00 99 | 1300 mm | 50 |

Paar Reifenhalter

# SYSTEM F ST

Fami Storage Systems

Mit der freundlichen Genehmigung von Animo S.p.A.

# DOMINO/TR

# REGALSYSTEM MIT BEHÄLTERN